



ELEEEELS

**P2** | Pocket  
Massage  
Gun

Instruction Manual

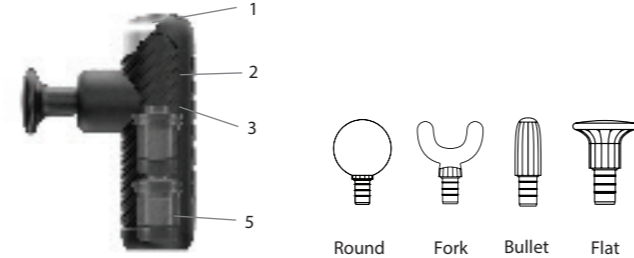
**CORDLESS/RECHARGEABLE**  
7.4 V Lithium-ion Battery

**LIGHTWEIGHT DESIGN**  
0.79 lbs. / 360 g

We have developed the ELEEEELS massage gun to accelerate recovery, prevents muscle damage, relieves pain, promotes circulation, and everyday relaxation anytime, anywhere.

EN

### SPECIFICATIONS



- 1) Durable and lightweight with aluminium alloy body inside (360 grams)
- 2) High-torque and high-speed 38 mm brushless motor (delivers up to 50 strokes per second)
- 3) Rubberized surface for a no-slip grip
- 4) FOUR speed settings and FOUR applicators to fit a wide range of therapeutic and relaxation needs
- 5) Rechargeable lithium-ion battery with 7.4V output voltage (up to 6 hours of use per charge)
- 6) Mini Piston Technology

Vibration Frequency:  
Level 1 (30 strokes per second), Level 2 (37 strokes per second)  
Level 3 (43 strokes per second), Level 4 (50 strokes per second)

Weight: 0.79 lbs. / 360 g  
Charging Port: USB Type-C

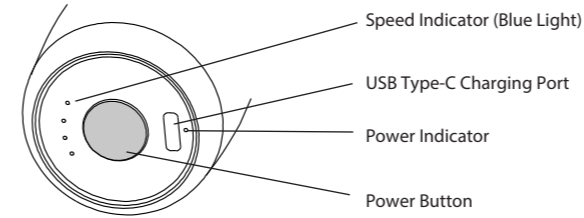
### INSTRUCTIONS

PLEASE READ PRIOR TO USE

### CHARGING

- 1) Connect USB Type-C cable to the charging port
- 2) The charging speed depends on what adapter is used. It is suggested to use an adapter supporting Type C (5V/3A), QC 3.0, or PD (9V/2A) to fully charge in approximately 3 hours.

EN



- 3) During charging, the power indicator is in red solid light. When the green solid light is on, the device is fully charged.
- 4) The power indicator shows the battery level:
  - Red (flashes 1 time): 0-10%
  - Green (flashes 1 time): 11- 30%
  - Green (flashes 2 times): 31-70%
  - Green (flashes 3 times): 71-99%
  - Green (solid light): 100%

### OPERATING

- First, press the power button for 1.5 seconds to switch on. The power indicator will light to show the battery level.
- Then, press the power button repeatedly to select the required speed level. The currently selected speed level is shown by the blue speed indicator.
- Press the power button for 1.5 seconds to switch off.
- Massage the desired body part at the desired speed by applying pressure as needed.
- When the massage gun stops operation after a 10-minute session, simply press the power button to start a new one.

### MAINTENANCE, CLEANING & STORAGE

- Use a slightly damp towel to clean the device and a soft cloth to dry it.
- Do not clean the device with chemicals or alcohol.
- Only use the USB Type-C cable supplied by the ELEEEELS for recharging.

### WARNINGS & CAUTION

- Do not immerse in water. Keep away from liquids or heat sources. Keep ventilation ports free from dust and debris.
- Do not remove screws or attempt to disassemble.
- Do not operate continuously for more than one hour. Allow device to rest for 10 minutes before re-using.
- For adult use only. Do not use if injured. Consult your doctor before using this product.

EN

### SAFETY INSTRUCTIONS

**DANGER: TO REDUCE RISKS OF ELECTRIC SHOCK, FIRE, AND PERSONAL INJURY, THIS PRODUCT MUST BE USED IN ACCORDANCE WITH THE FOLLOWING INSTRUCTIONS:**

- Apply to a clean, dry clothed area of the body by lightly pressing and moving across the body for approximately 60 seconds per area.
- Only use the device on the body's soft tissue as desired. Do not use on the head or any hard, bony areas of the body. Discontinue use immediately if experiencing any pain.
- Do not drop the device.
- Do not tamper or alter the device in any way.
- Never leave the device unattended during operating or charging.

### DISCLAIMER

Please do not use the ELEEEELS P2, or any massage device without first obtaining approval from your doctor if you have any of the following conditions: pregnancy, neuropathy, retinal damage, pacemaker user, recent surgery, epilepsy or migraines, herniated disks, spondylolisthesis, spondylolysis, or spondylosis, recent joint replacements, surgical pins or plates, or you have any concerns about your physical health.

### WARRANTY

IF WITHIN ONE YEAR FROM THE DATE OF PURCHASE, THIS PRODUCT FAILS DUE TO A DEFECT IN THE MATERIAL OR WORKMANSHIP, ELEEEELS WILL REPAIR OR REPLACE THE PRODUCT; OR FAILED COMPONENT(S), FREE OF CHARGE

THIS WARRANTY EXCLUDES:

- (a) Damage caused by accident, abuse, or mishandling during transport;
- (b) Damage arising from use of units from unauthorized repair;
- (c) Malfunction of units that are not used in accordance with ELEEEELS care instructions;
- (d) Damage for which the cost of repair exceeds the cost of the product;
- (e) Deterioration of the delivered product resulting from abnormal storage and/or safeguarding conditions on the client's premises, and
- (f) Any product for which a dated proof of purchase cannot be provided.

Please visit below link for instruction manual in other languages:  
<http://www.eleeeels.com/im>

EN



ELEEELS

# P2 迷你按摩槍

## 使用說明

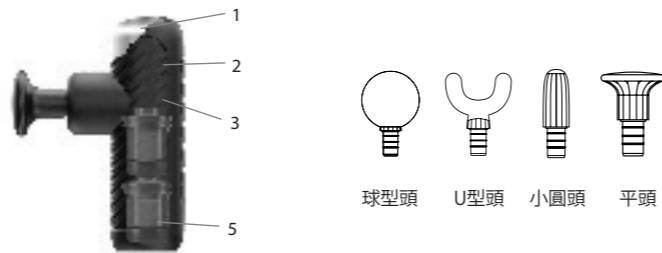
無線  
7.4V 高質鋰電池

輕巧設計  
0.79 lbs. / 360 g

我們開發ELEEELS 按摩槍, 幫助消費者加速恢復、預防肌肉勞損、緩解疼痛、促進血液循環、隨時隨地放鬆。

ZH

## 規格



- 1) 耐用輕巧, 鋁合金機身 (360克)
- 2) 高速無刷馬達 (每秒振擊達50次)
- 3) 防滑橡膠外層
- 4) 提供4 段變速, 配備4個按摩頭以達到最佳舒緩效果
- 5) 高質鋰電池, 輸出電壓 7.4V (每次充電可持續使用6小時)
- 6) 迷你活塞科技

振動頻率:  
第1級 (每秒振擊30次), 第2級 (每秒振擊37次),  
第3級 (每秒振擊43次), 第4級 (每秒振擊50次)

重量: 0.79 lbs. / 360 g  
充電口: USB Type-C

使用說明  
請在使用前閱讀

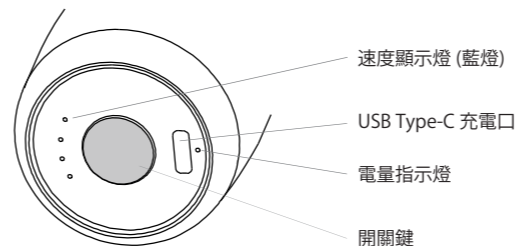
- 充電**
- 1) 連接USB Type-C 電線到充電口。
  - 2) 充電速度視乎使用甚麼充電器。我們建議使用支援Type C (5V/3A), QC 3.0, or PD (9V/2A) 的USB Type-C充電器, 每次充滿電需要大約3小時。

ZH



球型頭 U型頭 小圓頭 平頭

ZH



速度顯示燈 (藍燈)  
USB Type-C 充電口  
電量指示燈  
開關鍵

- 3) 充電過程中, 電量指示燈是長亮紅燈。當電量指示燈變為長亮綠燈, 表示充電已完成及電池滿電。
- 4) 設有電量指示燈以顯示剩餘電量:
  - 紅色 (閃爍一次): 0-10%
  - 綠色 (閃爍一次): 11-30%
  - 綠色 (閃爍二次): 31-70%
  - 綠色 (閃爍三次): 71-99%
  - 綠色長亮: 100%

- 操作**
- 首先, 按下開關鍵**1.5**秒以開啟按摩儀, 電量指示燈會顯示剩餘電量。
  - 然後, 續按開關鍵一下以轉換到不同速度。藍色速度顯示燈會顯示出相應速度等級。
  - 按下開關鍵**1.5**秒以關閉按摩儀。
  - 使用者可因應自己的需要, 使用不同模式按摩不同部位, 並配合適當的按壓力度。
  - 按摩儀在連續使用**10**分鐘後會自動暫停, 只要按下開關鍵, 操作變會繼續進行。

- 保養、清潔及貯存**
- 可使用微濕毛巾清潔裝置並用柔軟乾布擦拭乾淨。
  - 切勿使用含有化學成份或酒精的產品清潔本裝置。
  - 只可使用ELEEELS所提供的**USB Type-C** 電線充電。

- 警告及注意事項**
- 切勿浸在水內或放近高溫的地方。保持通風口乾淨, 不被灰塵遮擋。
  - 切勿打開螺絲或自行維修。
  - 切勿連續使用超過**1**小時, 要讓按摩儀關閉**10**分鐘後才再繼續使用。
  - 只供成人使用。如身體有受傷, 使用前請先向醫生詢問意見。

ZH

- 安全指引**
- 警告: 為減低觸電、火災或受傷風險, 請遵照以下指引使用本產品。
- 本產品祇可在乾爽的身體表面使用。使用時, 可在按摩儀上輕量施加壓力並且慢慢移動, 在同一位置使用時間約為60秒。
  - 請只把按摩儀用在身體的軟組織上。切勿在頭部、骨骼及關節上使用本產品。在使用過程中如發現疼痛, 請立即停止使用。
  - 切勿為按摩儀進行任何型式的改動。
  - 使用時或充電時, 時刻注意本產品情況。

- 免責聲明**
- 使用ELEEELS P2或任何按摩槍前, 以下人士請先向醫生取得相關許可: 懷孕、糖尿病、視網膜脫落、使用起搏器人士、剛剛完成手術、癲癇症、偏頭痛、椎間盤突出、脊椎滑脫、脊椎病、近期有關節更換、裝有手術針或手術鋼板、以及任何對健康有懷疑的人士。

- 保養**
- 產品在正常使用的情况下, 如因機器故障、材料或生產工藝等出現問題, ELEEELS會為客戶提供一年免費保養, 更換零件或產品。

- 保養不包括:
- (a) 不正確使用、儲存、運輸本產品而引致的損壞;
  - (b) 使用沒有授權的零件而引致的損壞;
  - (c) 沒有按照正常指引使用;
  - (d) 造成的損失超越產品的價值;
  - (e) 由客戶不正當儲存及保護引起的惡化; 以及
  - (f) 未能提供附有日期的購買證明



ELEEEELS



P2

Lomme  
massage  
apparat

Instruktionsmanual

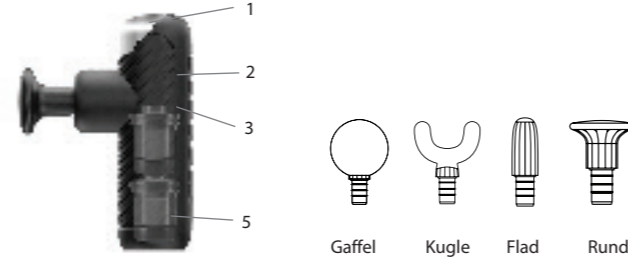
**TRÅDLØS/GENOPLADELIG**  
7,4 V lithium-ion batteri

**LETT DESIGN**  
0,79 lbs. / 360 g

Vi har udviklet ELEEEELS massagepistolen til at fremskynde restitutionen, forhindre muskelskader, lindrer smerter, fremmer cirkulationen og hverdagsafslapning når som helst og hvor som helst.

DA

## SPECIFIKATIONER



- 1) Holdbar og let med aluminiumslegering indvendig (360 gram)
- 2) Højt drejningsmoment og højhastigheds 38 mm børsteløs motor (leverer op til 50 slag i sekundet)
- 3) Gummieret overflade for et skridsikkert greb
- 4) FIRE hastighedsindstillinger og FIRE applikatorer, der passer til en bred vifte af terapeutiske og afslappende behov
- 5) Genopladeligt lithium-ion batteri med 7,4V udgangsspænding (op til 6 timers brug pr. opladning)
- 6) Ministempelteknologi

Vibrationsfrekvens:  
Niveau 1 (30 slag pr. sekund), Niveau 2 (37 slag pr. sekund)  
Niveau 3 (43 slag i sekundet), Niveau 4 (50 slag pr. sekund)

Vægt: 0,79 lbs. / 360 g  
Opladningsport: USB Type-C

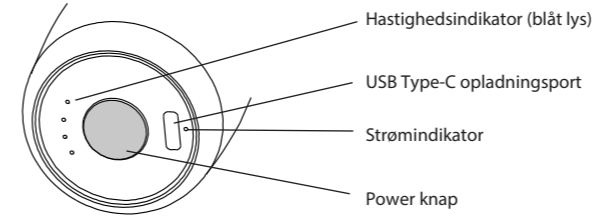
## INSTRUKTIONER

LÆS VENLIGST FØR BRUG

## OPLADNING

- 1) Tilslut USB Type-C-kabel til opladningsporten
- 2) Opladningshastigheden afhænger af hvilken adapter der bruges. Det anbefales at bruge en adapter, der understøtter Type C (5V/3A), QC 3.0 eller PD (9V/2A) for at oplade helt på cirka 3 timer.

DA



- 3) Under opladning lyser strømindikatoren rødt konstant. Når det grønne konstant lys er tændt, er enheden fuldt opladet.
- 4) Strømindikatoren viser batteriniveauet:
  - Rød (blinker 1 gang): 0-10 %
  - Grøn (blinker 1 gang): 11- 30 %
  - Grøn (blinker 2 gange): 31-70 %
  - Grøn (blinker 3 gange): 71-99 %
  - Grøn (fast lys): 100%

## DRIFT

- Tryk først på tænd/sluk-knappen i 1,5 sekunder for at tænde. Strømindikatoren lyser for at vise batteriniveauet.
- Tryk derefter på tænd/sluk-knappen gentagne gange for at vælge det ønskede hastighedsniveau. Det aktuelt valgte hastighedsniveau vises med den blå hastighedsindikator.
- Tryk på tænd/sluk-knappen i 1,5 sekunder for at slukke.
- Massér den ønskede kropsdel med den ønskede hastighed ved at trykke efter behov.
- Når massagepistolen stopper efter en 10-minutters session, skal du blot trykke på tænd/sluk-knappen for at starte en ny.

## VEDLIGEHOLDELSE, RENGØRING OG OPBEVARING

- Brug et let fugtigt håndklæde til at rengøre enheden og en blød klud til at tørre den.
- Rengør ikke enheden med kemikalier eller alkohol.
- Brug kun USB Type-C-kablet leveret af ELEEEELS til genopladning.

## ADVARSLER OG FORSIGTIG

- Nedsæk ikke i vand. Holdes væk fra væsker eller varmekilder. Hold ventilationsåbningerne fri for støv og snæs.
- Fjern ikke skruer, og forsøg ikke at skille dem ad.
- Køb ikke kontinuerligt i mere end en time. Lad enheden hvile i 10 minutter, før den bruges igen.
- Kun til brug for voksne. Må ikke bruges, hvis du er skadet. Kontakt din læge, før du bruger dette produkt.

DA

## SIKKERHEDSINSTRUKTIONER

FARE: FOR AT REDUCERE RISIKOEN FOR ELEKTRISK STØD, BRAND OG PERSONSKADE SKAL DETTE PRODUKT ANVENDES I OVERENSSTEMMELSE MED FØLGENDE INSTRUKTIONER:

- Påfør på et rent, tørt påklædt område af kroppen ved let at trykke og bevæge hen over kroppen i ca. 60 sekunder pr. område.
- Brug kun enheden på kroppens bløde væv efter ønske. Må ikke bruges på hovedet eller nogen hårde, knoglede områder af kroppen. Afbryd brugen med det samme, hvis du oplever smerter.
- Tab ikke enheden.
- Undlad at manipulere eller ændre enheden på nogen måde.
- Efterlad aldrig enheden uden opsyn under drift eller opladning.

## ANSVARSRFRASKRIVELSE

Brug venligst ikke ELEEEELS P2 eller nogen massageanordning uden først at have fået din læges godkendelse, hvis du har en af følgende tilstande: graviditet, neuropati, nethindeskade, pacemakerbruger, nylig operation, epilepsi eller migræne, diskusprolaps, spondylolistese, spondylolyse eller spondylose, nylige ledudskiftninger, kirurgiske stifter eller plader, eller du har nogen bekymringer om dit fysiske helbred.

## GARANTI

HVIS DETTE PRODUKT INDEN FOR ET ÅR FRA KØBSDATOEN FEJLLER PÅ GRUND AF EN DEFECT I MATERIALET ELLER UDARBEJDET, VIL ELEEEELS REPARERE ELLER UDSKIFTE PRODUKTET; ELLER FEJLLET KOMPONENT(ER), GRATIS

DENNE GARANTI UDELUKKER:

- (a) Skader forårsaget af uheld, misbrug eller forkert håndtering under transport;
- (b) Skader opstået fra brug af enheder fra uautoriseret reparation;
- (c) Fejlfunction af enheder, der ikke bruges i overensstemmelse med ELEEEELS plejeinstruktioner;
- (d) Skader, hvor omkostningerne ved reparation overstiger produktets omkostninger;
- (e) Foringelse af det leverede produkt som følge af unormal opbevaring og/eller sikring af forhold på bygherrens område, og
- (f) Ethvert produkt, for hvilket et dateret købsbevis ikke kan fremlægges.





ELEEEELS



# P2

Dispositivo de Masaje de Percusión

Manual de instrucciones

### INALÁMBRICO/RECARGABLE

Batería de iones de litio de 7,4 V

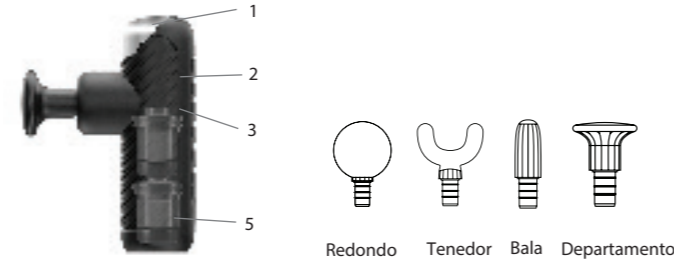
### DISEÑO LIGERO

0,79 libras. / 360 gramos

Hemos desarrollado la pistola de masaje ELEEEELS para acelerar la recuperación, prevenir el daño muscular, aliviar el dolor, favorecer la circulación y la relajación diaria en cualquier momento y lugar.

ES

### ESPECIFICACIONES



- 1) Durable y liviano con cuerpo interior de aleación de aluminio (360 gramos)
- 2) Motor sin escobillas de 38 mm de alto par y alta velocidad (ofrece hasta 50 golpes por segundo)
- 3) Superficie recubierta de goma para un agarre antideslizante
- 4) CUATRO configuraciones de velocidad y CUATRO aplicadores para adaptarse a una amplia gama de necesidades terapéuticas y de relajación
- 5) Batería recargable de iones de litio con voltaje de salida de 7,4 V (hasta 6 horas de uso por carga)
- 6) Tecnología de minipistón

Frecuencia de vibración:

Nivel 1 (30 golpes por segundo), Nivel 2 (37 golpes por segundo)

Nivel 3 (43 golpes por segundo), Nivel 4 (50 golpes por segundo)

Peso: 0,79 libras. / 360 gramos

Puerto de carga: USB tipo C

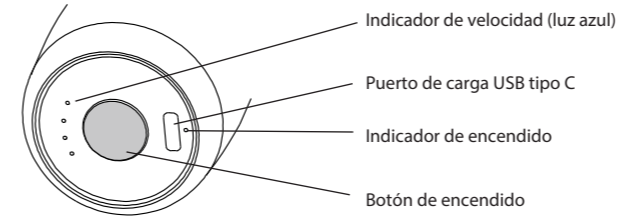
### INSTRUCCIONES

POR FAVOR LEA ANTES DE USAR

### CARGANDO

- 1) Conecte el cable USB tipo C al puerto de carga
- 2) La velocidad de carga depende del adaptador que se utilice. Se sugiere utilizar un adaptador compatible con Tipo C (5V/3A), QC 3.0 o PD (9V/2A) para cargar completamente en aproximadamente 3 horas.
- 3) Durante la carga, el indicador de encendido está en luz roja fija. Cuando la luz verde fija está encendida, el dispositivo está completamente cargado.
- 4) El indicador de alimentación muestra el nivel de la batería:

ES



- Rojo (parpadea 1 vez): 0-10%
- Verde (parpadea 1 vez): 11- 30%
- Verde (parpadea 2 veces): 31-70%
- Verde (parpadea 3 veces): 71-99%
- Verde (luz fija): 100%

### OPERANDO

- Primero, presione el botón de encendido durante 1,5 segundos para encenderlo. El indicador de encendido se iluminará para mostrar el nivel de la batería.
- Luego, presione el botón de encendido repetidamente para seleccionar el nivel de velocidad requerido. El nivel de velocidad seleccionado actualmente se muestra mediante el indicador de velocidad azul.
- Presione el botón de encendido durante 1,5 segundos para apagar.
- Masajee la parte del cuerpo deseada a la velocidad deseada aplicando presión según sea necesario.
- Cuando la pistola de masaje deje de funcionar después de una sesión de 10 minutos, simplemente presione el botón de encendido para iniciar una nueva.

### MANTENIMIENTO, LIMPIEZA Y ALMACENAMIENTO

- Utilice una toalla ligeramente húmeda para limpiar el dispositivo y un paño suave para secarlo.
- No limpie el dispositivo con productos químicos o alcohol.
- Utilice únicamente el cable USB tipo C suministrado por ELEEEELS para recargar.

### ADVERTENCIAS Y PRECAUCIONES

- No sumergir en agua. Mantener alejado de líquidos o fuentes de calor. Mantenga los puertos de ventilación libres de polvo y residuos.
- No retire los tornillos ni intente desmontarlos.
- No lo opere continuamente durante más de una hora. Deje que el dispositivo descance durante 10 minutos antes de volver a utilizarlo.
- Sólo para uso de adultos. No lo use si está herido. Consulta a tu médico antes de usar este producto.

ES

### INSTRUCCIONES DE SEGURIDAD

PELIGRO: PARA REDUCIR LOS RIESGOS DE DESCARGA ELÉCTRICA, FUEGO Y LESIONES PERSONALES, ESTE PRODUCTO DEBE UTILIZARSE DE ACUERDO CON LAS SIGUIENTES INSTRUCCIONES:

- Aplique en un área del cuerpo limpia y seca con ropa, presionando ligeramente y moviendo a lo largo del cuerpo durante aproximadamente 60 segundos por área.
- Utilice el dispositivo únicamente en los tejidos blandos del cuerpo según lo desee. No lo use en la cabeza ni en ninguna zona dura y ósea del cuerpo. Suspenda su uso inmediatamente si siente algún dolor.
- No deje caer el dispositivo.
- No manipule ni altere el dispositivo de ninguna manera.
- Nunca deje el dispositivo desatendido durante su funcionamiento o carga.

### DESCARGO DE RESPONSABILIDAD

No utilice el ELEEEELS P2 ni ningún dispositivo de masaje sin obtener primero la aprobación de su médico si tiene alguna de las siguientes condiciones: embarazo, neuropatía, daño retiniano, usuario de marcapasos, cirugía reciente, epilepsia o migrañas, hernias discales, espondilolistesis, espondilólisis o espondilosis, reemplazos de articulaciones recientes, clavos o placas quirúrgicas, o si tiene alguna inquietud sobre su salud física.

### GARANTÍA

SI DENTRO DE UN AÑO A PARTIR DE LA FECHA DE COMPRA, ESTE PRODUCTO FALLA DEBIDO A UN DEFECTO EN EL MATERIAL O MANO DE OBRA, ELEEEELS REPARARÁ O REEMPLAZARÁ EL PRODUCTO; O COMPONENTE(S) FALLADO(S), SIN COSTO

ESTA GARANTÍA EXCLUYE:

- (a) Daños causados por accidente, abuso o mal manejo durante el transporte;
- (b) Daños derivados del uso de unidades por reparación no autorizada;
- (c) Mal funcionamiento de las unidades que no se utilizan de acuerdo con las instrucciones de cuidado de ELEEEELS;
- (d) Daños cuyo costo de reparación exceda el costo del producto;
- (e) Deterioro del producto entregado resultante de un almacenamiento anormal y/o condiciones de salvaguardia en las instalaciones del cliente, y
- (f) Cualquier producto para el cual no se pueda proporcionar un comprobante de compra fechado.

ES



ELEEEELS

**P2** | taskuhierontapistooli

Käyttöopas

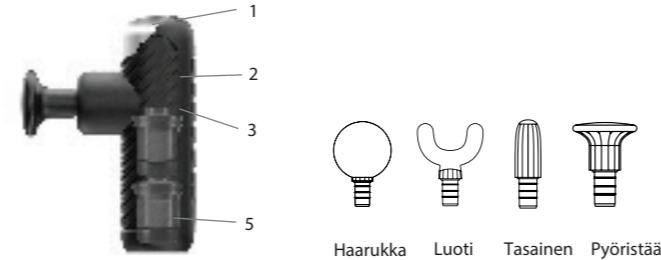
**JOHDoton/LADATAVA**  
7,4 V:n litiumioniakku

**KEVYT DESIGN**  
0,79 lbs. / 360 g

Olemme kehittäneet ELEEEELS-hierontapistoolin nopeuttamaan palautumista, ehkäisemään lihaskivulia, lievittämään kipua, edistämään verenkiertoa ja jokapäiväistä rentoutumista missä ja milloin tahansa.

FI

TEKNISET TIEDOT



- 1) Kestävä ja kevyt alumiiniseosrunko sisällä (360 grammaa)
- 2) Suuri vääntömomentti ja nopea 38 mm harjaton moottori (jopa 50 iskua sekunnissa)
- 3) Kumipinnoitettu pinta luistamatonta pitoa varten
- 4) NELJÄ nopeusasetusta ja NELJÄ applikaattoria, jotka sopivat monenlaisiin hoito- ja rentoutumistarpeisiin
- 5) Ladattava litiumioniakku 7,4 V:n lähtöjännitteellä (jopa 6 tuntia käyttöaikaa per lataus)
- 6) Mini Piston Technology

Tärinätaajuus:

Taso 1 (30 vetoa sekunnissa), taso 2 (37 vetoa sekunnissa)  
Taso 3 (43 vetoa sekunnissa), taso 4 (50 lyöntiä sekunnissa)

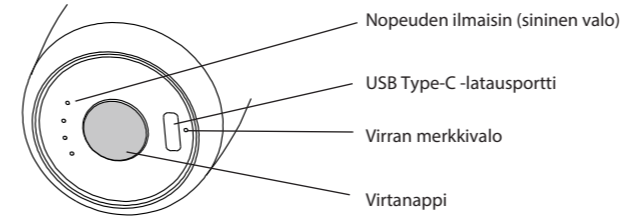
Paino: 0,79 lbs. / 360 g  
Latausportti: USB Type-C

**OHJEET**  
LUE ENNEN KÄYTTÖÄ

**LATAUS**

- 1) Liitä USB Type-C -kaapeli latausporttiin
- 2) Latausnopeus riippuu käytetystä sovitimesta. On suositeltavaa käyttää adapteria, joka tukee tyyppiä C (5V/3A), QC 3.0 tai PD (9V/2A), jotta se latautuu täyteen noin 3 tunnissa.

FI



- 3) Latauksen aikana virran merkkivalo palaa tasaisena punaisena. Kun vihreä valo palaa, laite on ladattu täyteen.
- 4) Virran merkkivalo näyttää akun varaustason:
  - Punainen (vilkkuu 1 kerran): 0-10 %
  - Vihreä (vilkkuu 1 kerran): 11-30 %
  - Vihreä (vilkkuu 2 kertaa): 31-70 %
  - Vihreä (vilkkuu 3 kertaa): 71-99 %
  - Vihreä (tasainen valo): 100 %

**KÄYTTÖ**

- Paina ensin virtapainiketta 1,5 sekunnin ajan käynnistääksesi. Virran merkkivalo syttyy osoittamaan akun varaustason.
- Paina sitten virtapainiketta toistuvasti valitaksesi haluamasi nopeustason. Tällä hetkellä valittu nopeustaso näkyy sinisenä nopeuden ilmaisimena.
- Katkaise virta painamalla virtapainiketta 1,5 sekunnin ajan.
- Hiero haluttua kehon osaa halutulla nopeudella painamalla tarvittaessa.
- Kun hierontapistooli lakkaa toimimasta 10 minuutin istunnon jälkeen, paina virtapainiketta aloittaaksesi uuden.

**HUOLTO, PUHDISTUS JA SÄILYTYS**

- Puhdista laite hieman kostealla pyyhkeellä ja kuivaa se pehmeällä liinalla.
- Älä puhdista laitetta kemikaaleilla tai alkoholilla.
- Käytä lataamiseen vain ELEEEELSin toimittamaa USB Type-C -kaapelia.

**VAROITUKSET & VAROITUS**

- Älä upota veteen. Pidä poissa nesteistä tai lämmönlähteistä. Pidä tuuletusaukot puhtaina pölystä ja roskista.
- Älä irrota ruuveja tai yritä purkaa niitä.
- Älä käytä yhtäjaksoisesti yli tunnin ajan. Anna laitteen levätä 10 minuuttia ennen kuin käytät sitä uudelleen.
- Vain aikuisille. Älä käytä, jos se on loukkaantunut. Keskustele lääkärisi kanssa ennen tämän tuotteen käyttöä.

FI

**TURVALLISUUSOHJEET**

VAARA: SÄHKÖISKUN, TULIPALON JA HENKILÖVAHINGON RISKIEN VÄHENTÄMISEKSI TÄTÄ TUOTETTA ON KÄYTETTÄVÄ SEURAAVIEN OHJEIDEN MUKAISESTI:

- Levitä puhtaalle, kuivalle kankaalle vartalon alueelle painamalla kevyesti ja liikuttamalla vartalon poikki noin 60 sekunnin ajan per alue.
- Käytä laitetta vain kehon pehmytkudoksessa halutulla tavalla. Älä käytä päähän tai muihin koviin, luisiin kehon osiin. Lopeta käyttö välittömästi, jos tunnet kipua.
- Älä pudota laitetta.
- Älä peukaloi tai muuta laitetta millään tavalla.
- Älä koskaan jätä laitetta ilman valvontaa käytön tai latauksen aikana.

**VAUUVAPAUSSLAUSEKE**

Älä käytä ELEEEELS P2:ta tai muita hierontalaitteita ilman lääkärin lupaa, jos sinulla on jokin seuraavista tiloista: raskaus, neuropatia, verkkokalvovaurio, sydämentahdistimen käyttäjä, äskettäin tehty leikkaus, epilepsia tai migreeni, välilevytyrät, spondyloosteosi, spondylolyysi tai spondyloosi, äskettäin tehdyt nivelleikkaukset, kirurgiset nastat tai levyt tai olet huolissasi fyysisestä terveydestäsi.

**TAKUU**

JOS YHDEN VUODEN KUNNENNA OSTOPÄIVÄMÄÄRÄSTÄ TÄMÄ TUOTE EI TOIMI MATERIAALI- TAI TYÖVIRHEESTÄ, ELEEEELS KORJAA TAI VAIHDA TUOTTEEN; TAI VIRANOMAINEN KOMPONENTTI, ILMAINEN

TÄMÄ TAKUU RAJOITTAA:

- (a) Vahinko, joka on aiheutunut kuljetuksen aikana tapahtuneesta onnettomuudesta, väärinkäytöstä tai väärinkäytöstä;
- (b) vauriot, jotka aiheutuvat yksiköiden käytöstä luvattomasta korjauksesta;
- (c) Vika yksiköissä, joita ei käytetä ELEEEELSin hoito-ohjeiden mukaisesti;
- (d) Vahinko, jonka korjauskustannukset ylittävät tuotteen kustannukset;
- (e) Toimitetun tuotteen huononeminen, joka johtuu epänormaalista varastoinnista ja/tai turvaolosuhteet asiakkaan tiloissa ja
- (f) Kaikki tuotteet, joille ei voida toimittaa päivättyä ostokuitia.

FI