



ELEEEELS



X3

Percussive
Massage
Device

Instruction Manual

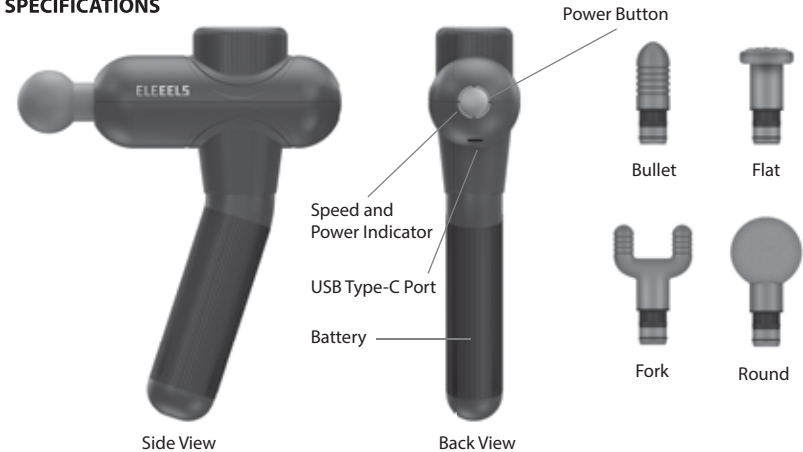
CORDLESS/RECHARGEABLE
14.8V Lithium-ion Battery

LIGHTWEIGHT DESIGN
2 lbs. / 0.9 kg

We have developed the ELEEEELS percussive massage device to accelerate recovery and prevents muscle damage so as to relieve pain and promote circulation.

EN

SPECIFICATIONS



- | | |
|--|---|
| 1) High-speed brushless motor (max 3200 rpm) | 9) Interchangeable applicators (x4) |
| 2) Endurance Motion Technology™ | 10) ELEEEELS USB Type-C cable included |
| 3) Rechargeable lithium-Ion battery (up to 10 hours of use per charge) | 11) ELEEEELS carrying case included |
| 4) Quiet Motion Technology™ | Vibration Frequency:
Level 1 (1200 rpm), Level 2 (1800 rpm),
Level 3 (2400 rpm), Level 4 (3200 rpm) |
| 5) 4 speed settings for optimal pressure | Weight: 2 lbs. / 0.9 kg |
| 6) Cordless and lightweight (0.9 kg) | Charging Port: USB Type-C |
| 7) Power button | |
| 8) Speed and power indicator | |

INSTRUCTIONS

PLEASE READ PRIOR TO USE

CHARGING

Fully charge the battery for up to 6 hours before first use. To charge the battery:

- 1) Connect USB Type-C cable to the charging port
- 2) The charging speed depends on what adapter is used. It is suggested to use a adapter supporting Type C (5V/3A), QC 3.0, or PD (9V/2A) to fully charge in approximately 3 hours.

EN

3) During charging, the green LED light power indicator flashes slowly. When the green light stops flashing, the device is fully charged.

4) The green LED light power indicator shows the battery level:

- Red: 0-10%
- Green (level 1): 11- 25%
- Green (level 2): 26-50%
- Green (level 3): 51-75%
- Green (level 4): 76-100%

OPERATING

- First, press the power button for 2 seconds to switch on. The green LED light power indicator will light to show the battery level.
- Then, press the power button repeatedly to select the required level. The currently selected power level is shown by the blue LED light operating indicator.
- When the battery level is lower than 10%, the power indicator turns red. Operation continues, but it is recommended to recharge the battery.
- When the device stops operation for 2 minutes, the green LED light power indicator will flash for 2 times before the device shuts off automatically.
- Massage the desired body part at the desired speed by applying pressure as needed.
- When the massage gun stops operation after a 10-minute session, simply press the power button to start a new one.

MAINTENANCE, CLEANING & STORAGE

- Use a slightly damp towel to clean the device and a soft cloth to dry it.
- Do not clean the device with chemicals or alcohol.
- Only use the USB Type-C cable supplied by the ELEEEELS for recharging.

WARNINGS & CAUTION

- Do not immerse in water. Keep away from liquids or heat sources. Keep ventilation ports free from dust and debris.
- Do not remove screws or attempt to disassemble.
- Do not operate continuously for more than one hour. Allow device to rest for 10 minutes before re-using.
- For adult use only. Do not use if injured. Consult your doctor before using this product.

SAFETY INSTRUCTIONS

DANGER: TO REDUCE RISKS OF ELECTRIC SHOCK, FIRE, AND PERSONAL INJURY, THIS PRODUCT MUST BE USED IN ACCORDANCE WITH THE FOLLOWING INSTRUCTIONS:

- For adult use only.

EN

- Apply to a clean, dry clothed area of the body by lightly pressing and moving across the body for approximately 60 seconds per area.
- Only use the ELEEEELS percussive massage device on the body's soft tissue as desired. Do not use on the head or any hard, bony areas of the body. Discontinue use immediately if experiencing any pain.
- Do not allow the device to come into contact with water.
- Do not drop the device.
- Only recharge with the supplied USB Type-C cable.
- Do not tamper or alter the device in any way.
- Never leave the device operating or charging unattended .



DISCLAIMER

Please do not use the ELEEEELS X3, or any massage device without first obtaining approval from your doctor if you have any of the following conditions: pregnancy, neuropathy, retinal damage, pacemaker user, recent surgery, epilepsy or migraines, herniated disks, spondylolisthesis, spondylolysis, or spondylosis, recent joint replacements, surgical pins or plates, or you have any concerns about your physical health.

WARRANTY

IF WITHIN ONE YEAR FROM THE DATE OF PURCHASE, THIS PRODUCT FAILS DUE TO A DEFECT IN THE MATERIAL OR WORKMANSHIP, ELEEEELS WILL REPAIR OR REPLACE THE PRODUCT; OR FAILED COMPONENT(S), FREE OF CHARGE

THIS WARRANTY EXCLUDES:

- (a) Damage caused by accident, abuse, or mishandling during transport;
- (b) Damage arising from use of units from unauthorized repair;
- (c) Malfunction of units that are not used in accordance with ELEEEELS care instructions;
- (d) Damage for which the cost of repair exceeds the cost of the product;
- (e) Deterioration of the delivered product resulting from abnormal storage and/or safeguarding conditions on the client's premises, and
- (f) Any product for which a dated proof of purchase cannot be provided.

EN



ELEEELS



X3

深層肌肉 振擊按摩儀

使用說明

無線

14.8V 高質鋰電池

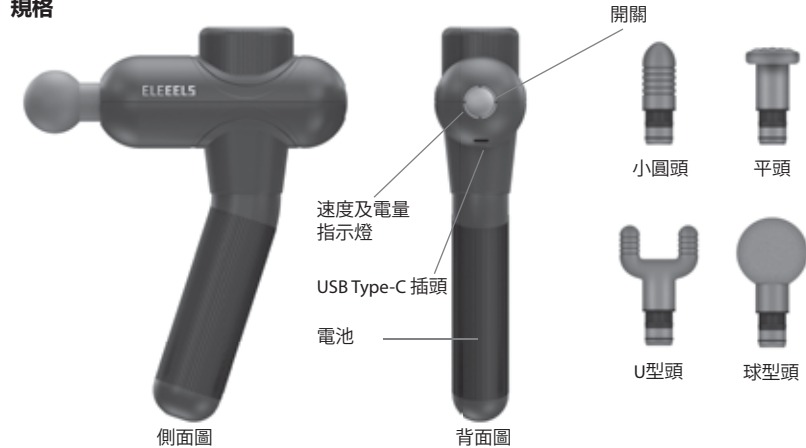
輕巧設計

2 lbs. / 0.9 kg

我們開發ELEEELS 深層肌肉振擊按摩儀, 幫助消費者加速恢復及預防肌肉勞損, 藉此緩解疼痛及促進血液循環

ZH

規格



- | | |
|---------------------------|---------------------------------|
| 1) 高速無刷馬達 (最高轉速達每分鐘3200次) | 10) 備有ELEEELS USB Type-C 電線 |
| 2) 持久動力技術 | 11) 附送ELEEELS 手提包 |
| 3) 高質鋰電池 (每次充電可持續使用10小時) | |
| 4) 安靜動力科技 | 振動頻率: |
| 5) 提供4 段變速以達到最佳舒緩效果 | 第1級 (1200 rpm), 第2級 (1800 rpm), |
| 6) 無線操作, 輕巧易用 (0.9 kg) | 第3級 (2400 rpm), 第4級 (3200 rpm) |
| 7) 開關 | |
| 8) 速度及電量指示燈 | 重量: 2 lbs. / 0.9 kg |
| 9) 4個可換按摩頭 | 充電口: USB Type-C |

使用說明

請在使用前閱讀

充電

在首次使用前, 請用六小時將電池充滿電。充電流程及須知:

- 1) 連接USB Type-C 電線到充電口。
- 2) 充電速度視乎使用甚麼充電器。我們建議使用支援Type-C (5V/3A), QC 3.0或PD (9V/2A) 的充電器。

ZH

3) 充電過程中, 電池上的綠色電量指示燈會閃爍。當綠色電量指示燈停止閃爍時, 表示充電已完成及電池滿電。

- 4) 設有電量指示燈以顯示剩餘電量:
- 紅色: 0-10%
 - 綠色 (第1級): 11-25%
 - 綠色 (第2級): 26-50%
 - 綠色 (第3級): 51-75%
 - 綠色 (第4級): 76-100%

操作

- 首先, 按下開關鍵**2**秒以開啟按摩儀, 綠色電量指示燈會顯示剩餘電量。
- 然後, 再按開關鍵一下以開啟第**1**級模式。之後每續按開關鍵一下, 會分別轉換到第**2**級模式, 第**3**級模式, 以及第**4**級模式。藍色速度顯示燈會顯示出相應模式等級。
- 當電量低於百分之十的時候, 電量指示燈會轉為紅色。操作會繼續進行, 但我們建議要為電池充電。
- 當按摩儀停止運作**2**分鐘, 綠色電量指示燈會閃爍**2**次。然後, 按摩儀會自動關閉。
- 使用者可因應自己的需要, 使用不同模式按摩不同部位, 並配合適當的按壓力度。
- 按摩儀在連續使用10分鐘後會自動暫停, 只要按下開關鍵, 操作變會繼續進行。

保養、清潔及貯存

- 可使用微濕毛巾清潔裝置並用柔軟乾布擦拭乾淨。
- 切勿使用含有化學成份或酒精的產品清潔本裝置。
- 只可使用ELEEELS所提供的**USB Type-C** 電線充電。

警告及注意事項

- 切勿浸在水內或放近高溫的地方。保持通風口乾淨, 不被灰塵遮擋。
- 切勿打開螺絲或自行維修。
- 切勿連續使用超過**1**小時, 要讓按摩儀關閉**10**分鐘後才再繼續使用。
- 只供成人使用。如身體有受傷, 使用前請先向醫生詢問意見。

安全指引

警告: 為減低觸電、火災或受傷風險, 請遵照以下指引使用本產品。

- 只供成人使用。
- 本產品祇可在乾爽的身體表面使用。使用時, 可在按摩儀上輕量施加壓力並且慢慢移動, 在同一位置使用時間約為60秒。
- 請只把ELEEELS按摩儀用在身體的軟組織上。切勿在頭部、骨骼及關節上使用本產品。在使用過程中如發現疼痛, 請立即停止使用。
- 切勿在近水的地方使用按摩儀。
- 請勿扔摔按摩儀。

ZH

- 只可使用ELEEELS所提供的USB Type-C 電線充電。
- 切勿為按摩儀進行任何型式的改動。
- 使用時或充電時, 時刻注意本產品情況。



免責聲明

使用ELEEELS X3或任何按摩儀前, 以下人士請先向醫生取得相關許可: 懷孕、糖尿病、視網膜脫落、使用起搏器人士、剛剛完成手術、癲癇症、偏頭痛、椎間盤突出、脊椎滑脫、脊椎病、近期有關節更換、裝有手術針或手術鋼板、以及任何對健康有懷疑的人士。

保養

產品在正常使用的情况下, 如因機器故障、材料或生產工藝等出現問題, ELEEELS會為客戶提供一年免費保養, 更換零件或產品。

- 保養不包括:
- (a) 不正確使用、儲存、運輸本產品而引致的損壞;
 - (b) 使用沒有授權的零件而引致的損壞;
 - (c) 沒有按照正常指引使用;
 - (d) 造成的損失超越產品的價值;
 - (e) 由客戶不正當儲存及保護引起的惡化;以及
 - (f) 未能提供附有日期的購買證明。

ZH



ELEEEELS



X3

Perkussive
Massageger

Bedienungsanleitung

KABELLOS/AUFLADBAR
14.8V Lithium-Ionen-Akku

LEICHTES DESIGN
2 lbs./ 0.9 kg

Wir haben das perkussive Massagegerät ELEEEELS entwickelt, um die Erholung zu beschleunigen und Muskelschäden zu verhindern. Dadurch werden Schmerzen gelindert und die Durchblutung gefördert.

DE

SPEZIFIKATIONEN



- 1) Hochgeschwindigkeits-Brushless-Motor (max. 3200 Rpm)
- 2) Endurance Motion Technology™
- 3) Aufladbarer Lithium-Ionen-Akku (bis zu 10 Stunden Betrieb pro Ladung)
- 4) Quiet Motion Technology™
- 5) 4 Geschwindigkeitseinstellungen für optimalen Druck
- 6) Kabellos und leicht (0,9 kg)
- 7) Power-Taste
- 8) Geschwindigkeits- und Power-Anzeige

- 9) Austauschbare Applikatoren (x4)
- 10) ELEEEELS Typ-C USB-Kabel enthalten
- 11) ELEEEELS Tragetasche enthalten

Vibrationsfrequenz:
Stufe 1 (1200 Rpm), Stufe 2 (1800 Rpm),
Stufe 3 (2400 Rpm), Stufe 4 (3200 Rpm)

Gewicht: 2 lbs. / 0.9 kg
Ladeanschluss: USB Typ-C

ANWEISUNGEN

BITTE LESEN SIE VOR DEM GEBRAUCH

Laden

Laden Sie den Akku bis zu 6 Stunden vor dem ersten Gebrauch vollständig auf. So laden Sie den Akku auf:

- 1) Schließen dem Typ-C USB-Kabel an den Ladeanschluss an.
- 2) Die Ladegeschwindigkeit hängt davon ab, welcher Adapter verwendet wird. Es wird empfohlen, einen Adapter zu verwenden Typ-C (5V/3A), mit QC 3.0, oder PD (9V/2A) Unterstützung), damit das Gerät in ca. 3 Stunden vollständig aufgeladnet werden kann.

DE

- 3) Während des Ladevorgangs blinkt die grüne LED-Lichtanzeige langsam. Wenn das grüne Licht aufhört zu blinken, ist das Gerät vollständig aufgeladen.
- 4) Die grüne LED-Power-Anzeige zeigt den Akkustand an:
- Rot: 0-10%
- Grün (Stufe 1): 11- 25%
- Grün (Stufe 2): 26-50%
- Grün (Stufe 3): 51-75%
- Grün (Stufe 4): 76-100%

OPERATING

- Drücken Sie zunächst 2 Sekunden lang die Power-Taste, um das Gerät einzuschalten. Die grüne LED-Lichtleistungsanzeige leuchtet, um den Leistungsstufe anzuzeigen.
- Drücken Sie dann wiederholt die Power-Taste, um die gewünschte Stufe auszuwählen. Die ausgewählte Leistungsstufe wird durch die blaue LED-Betriebsanzeige angezeigt.
- Wenn der Akkustand unter 10 % liegt, leuchtet die Betriebsanzeige rot auf. Das Geröt kann weiter verwendet werden, aber es wird empfohlen, den Akku aufzuladen.
- Wenn das Gerät 2 Minuten nicht in Betrieb ist, blinkt die grüne LED-Anzeige 2 Mal, bevor das Gerät automatisch ausgeschaltet wird.
- Massieren Sie den gewünschten Teil des Körpers mit einer beliebigen Geschwindigkeit, indem Sie je nach Bedarf Druck ausüben.
- Die Massagedüse stoppt den Betrieb nach einer 10-minütigen Sitzung. Drücken Sie einfach den Netzschalter, um eine neue zu starten.

WARTUNG, REINIGUNG & LAGERUNG

- Verwenden Sie ein leicht feuchtes Handtuch, um das Gerät zu säubern, und ein weiches Tuch, um es zu trocknen.
- Reinigen Sie das Gerät nicht mit Chemikalien oder Alkohol.
- Verwenden Sie das Typ-C USB-Kabel, das von ELEEEELS zum Aufladen geliefert wird.

WARNUNGEN & VORSICHT

- Tauchen Sie das Gerät nicht in Wasser ein. Von Flüssigkeiten oder Wärmequellen fernhalten und Lüftungsöffnungen von Staub und Schmutz freihalten.
- Entfernen Sie keine Schrauben oder versuchen Sie das Gerät nicht zu zerlegen.
- Nicht mehr als eine Stunde ununterbrochen in Betrieb lassen. Lassen Sie das Gerät 10 Minuten ausruhen, bevor Sie es wieder verwenden..
- Nur für Erwachsene. Nicht verwenden, wenn eine Verletzung vorhanden ist. Konsultieren Sie Ihren Arzt, bevor Sie dieses Produkt verwenden.

SICHERHEITSHINWEISE

GEFAHR: UM DAS RISIKO VON STROMSCHLÄGEN, BRÄNDEN UND PERSONENSCHÄDEN ZU VERRINGERN, MUSS DIESES PRODUKT GEMÄß DEN FOLGENDEN ANWEISUNGEN VERWEN-

DE

DET WERDEN:

- Nur für Erwachsene.
- Auf einen sauberen, trocken bekleideten Körperbereich auftragen. Leicht drücken und ca. 60 Sekunden pro Körperbereich.
- Verwenden Sie das perkussive Massagegerät ELEEEELS nur am Körperweichteilgewebe. Nicht auf dem Kopf oder irgendwelche harte, knöcherne Bereiche am Körper verwenden. Sofort aufhören das Gerät zu verwenden, wenn Sie Schmerzen fühlen.
- Gerät darf nicht mit Wasser in Berührung kommen.
- Gerät nicht fallen lassen.
- Nur mit dem mitgelieferten USB-Typ-C-Kabel aufladen.
- Das Gerät in keiner Weise beeinträchtigen oder verändern.
- Das Gerät niemals unbeaufsichtigt bedienen oder aufladen lassen.



Haftungsausschluss

Bitte verwenden Sie den ELEEEELS X3 oder irgendein Massagegerät nicht ohne vorherige Genehmigung Ihres Arztes, wenn Sie eine der folgenden Bedingungen haben: Schwangerschaft, Neuropathie, Netzhautschäden, Herzschrittmacher-Benutzer, kürzliche Operation, Epilepsie oder Migräne, Bandscheibenvorfall, Spondylolisthesis, Spondylolyse, oder Spondylose, kürzlicher Gelenkersatz, chirurgische Stifte oder Platten, oder wenn Sie irgendwelche Bedenken über Ihre körperliche Gesundheit haben.

GARANTIE

WENN, AB VERKAUFSDATUM, INNERHALB EINEM JAHR, DIESES PRODUKT AUFGRUNF EINES MATERIAL- ODER VERARBEITUNGSFEHLERS AUSFÄLLT, WIRD ES VON ELEEEELS REPARIERT ODER ERSETZT: ODER AUSGEFALLENE KOMPONENTEN, KOSTENLOS.

DIESE GARANTIE DECKT NICHT:

- a) Schäden, die durch Unfälle, Missbrauch oder unsachgemäße Behandlung während des Transports verursacht werden;
- b) Schäden, die durch die Verwendung von unautorisierten Einheiten zur Reparatur entstehen;
- c) Fehlfunktion von Geräten, die nicht gemäß den ELEEEELS-Warteanweisungen verwendet werden;
- d) Schäden, bei denen die Kosten der Reparatur die Kosten des Produkts übersteigen;
- e) Beeinträchtigung des gelieferten Produkts durch ungewöhnliche Lager- und/oder Schutzbedingungen beim Kunden, und;
- f) Produkte, für das kein Kaufbeleg mit Datum vorgelegt werden kann.

DE



ELEEEELS



X3

Appareil de massage par percussion

Manuel d'utilisation

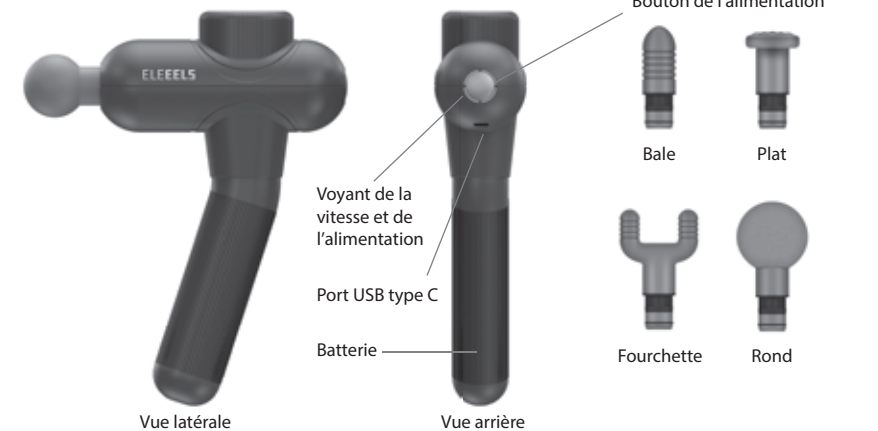
SANS FIL/RECHARGEABLE
Batterie lithium-ion 14,8 V

DESIGN LÉGER
0,9 kg/2 lbs

Nous avons développé l'appareil de massage par percussion ELEEEELS pour accélérer le rétablissement après les lésions musculaires et pour les prévenir afin de soulager de la douleur et favoriser la circulation.

FR

CARACTÉRISTIQUES



- 1) Moteur brushless grande vitesse (max. 3 200 rpm)
- 2) Endurance Motion Technology™
- 3) Batterie lithium-ion rechargeable (jusqu'à 10 heures d'utilisation par charge)
- 4) Quiet Motion Technology™
- 5) Réglages 4 vitesses pour une pression optimale
- 6) Sans fil et léger (0,9 kg)
- 7) Bouton de l'alimentation
- 8) Voyant de la vitesse et de l'alimentation
- 9) Appicateurs interchangeables (x4)
- 10) Câble USB type-C ELEEEELS inclus
- 11) Boîtier de transport ELEEEELS inclus

Fréquence de vibration :
Niveau 1 (1 200 rpm), niveau 2 (1 800 rpm), niveau 3 (2 400 rpm), niveau 4 (3 200 rpm).

Poids : 0,9 kg/2 lbs
Port de charge : USB Type-C

INSTRUCTIONS À LIRE AVANT UTILISATION

CHARGEMENT

Chargez complètement la batterie pendant 6 heures avant la première utilisation. Pour charger la batterie :

- 1) Branchez l'adaptateur câble USB type-C au port de charge.
- 2) La vitesse de charge dépend de l'adaptateur utilisé. Il est conseillé d'utiliser un adaptateur

FR

de compatible type-C (5 V/3 A), QC 3.0 ou PD (9 V/2 A) ou PD (9 V/2 A) pour une charge rapide en 3 heures environ.

3) Pendant la charge, le voyant LED vert de l'alimentation clignote lentement. Quand le voyant vert arête de clignoter, l'appareil est chargé complètement.

- 4) Le voyant LED vert de l'alimentation indique le niveau de batterie :
 - rouge: 0-10%
 - vert (niveau 1): 11- 25 %
 - vert (niveau 2): 26-50 %
 - vert (niveau 3): 51-75 %
 - vert (niveau 4): 76-100 %

UTILISATION

- Appuyez tout d'abord sur le bouton de l'alimentation pendant 2 secondes pour le mettre en marche. Le voyant LED vert de l'alimentation s'allume pour indiquer le niveau de batterie.
- Appuyez ensuite à plusieurs reprises sur le bouton de l'alimentation pour sélectionner le niveau voulu. Le niveau sélectionné en cours est indiqué par le témoin de fonctionnement LED bleu.
- Quand le niveau de la batterie est inférieur à 10 %, le témoin de fonctionnement devient rouge. L'appareil continue à fonctionner, mais il est recommandé de recharger la batterie.
- Quand l'appareil arrête de fonctionner pendant 2 minutes, le voyant LED vert de l'alimentation clignote 2 fois avant l'arrêt automatique de l'appareil.
- Massez la partie du corps que vous souhaitez à la vitesse voulue en appliquant la pression selon le besoin.
- Le pistolet de massage arrêtera de fonctionner après une séance de 10 minutes, appuyez simplement sur le bouton de l'alimentation pour lancer une nouvelle séance.

ENTRETIEN, NETTOYAGE & STOCKAGE

- Utilisez une serviette légèrement humide pour nettoyer l'appareil et un chiffon doux pour le sécher.
- Ne nettoyez pas l'appareil avec des produits chimiques ou de l'alcool.
- Utilisez uniquement et le câble USB type-C fournis par ELEEEELS pour recharge.

AVERTISSEMENTS

- Ne plongez pas l'appareil dans l'eau. Tenez à distance des liquides et des sources de chaleur. Maintenez les entrées de ventilation libres de poussière et de débris.
- Ne retirez pas les vis et ne tentez pas de démonter l'appareil.
- Ne faites pas fonctionner l'appareil en continu pendant plus d'une heure. Laissez-le reposer pendant 10 minutes avant de l'utiliser à nouveau.
- Utilisation réservée aux adultes. Ne pas utiliser sur une blessure. Demandez l'avis de votre médecin avant d'utiliser ce produit.

FR

INSTRUCTIONS DE SÉCURITÉ

DANGER : POUR ÉVITER LES RISQUES DE CHOC ÉLECTRIQUE, D'INCENDIE ET DE BLESSURES PERSONNELLES, CE PRODUIT DOIT ÊTRE UTILISÉ SELON LES INSTRUCTIONS SUIVANTES :

- Utilisation réservée aux adultes.
- Appliquez sur une zone propre et sèche du corps par pressions légères et en déplaçant l'appareil sur le corps, en comptant environ 60 secondes par zone.
- Utilisez l'appareil de massage par percussion ELEEEELS uniquement sur les tissus mous du corps comme souhaité. Ne l'utilisez pas sur la tête ni sur les zones dures et osseuses du corps. Mettez immédiatement fin à votre utilisation en cas de douleur quelconque.
- Ne laissez pas l'appareil entrer en contact avec l'eau.
- Ne faites pas tomber l'appareil.
- Rechargez l'appareil uniquement avec ou le câble USB type-C fournis.
- N'altérez pas et ne modifiez pas l'appareil.
- Ne laissez jamais l'appareil en fonctionnement ou en charge sans surveillance.



CLAUDE DE NON-RESPONSABILITÉ

N'utilisez pas ELEEEELS X3 ni aucun appareil de massage sans avoir obtenu au préalable l'accord de votre médecin si vous êtes dans l'une des situations suivantes : grossesse, neuropathie, lésions rétiniennes, utilisation d'un pacemaker, opération chirurgicale récente, épilepsie ou migraines, hernies discales, spondylolisthésis, spondylolyse ou arthrose, prothèses articulaires récentes, broches ou plaques chirurgicales ou si vous avez tout autre souci de santé.

GARANTIE

PENDANT UNE PÉRIODE D'UN AN À COMPTER DE LA DATE D'ACHAT DE CE PRODUIT, S'IL TOMBE EN PANNE EN RAISON D'UN DÉFAUT DE MATÉRIAU OU DE FABRICATION, ELEEEELS S'ENGAGE À LE RÉPARER OU À LE REMPLACER ; OU COMPOSANT(S) DÉFAILLANTS, GRATUITEMENT.

CETTE GARANTIE EXCLUT:

- (a) Les dommages causés par un accident, une mauvaise utilisation ou une mauvaise manipulation pendant le transport ;
- (b) Les dommages causés par l'utilisation de pièces provenant d'une réparation non autorisée ;
- (c) Le dysfonctionnement de pièces qui ne sont pas utilisées selon les instructions d'entretien d'ELEEEELS ;
- (d) Les dommages pour lesquels le coût de la réparation dépasse le coût du produit ;
- (e) La détérioration du produit livré en raison d'un mauvais stockage et/ou des conditions de conservation dans les locaux du client, et
- (f) Tout produit pour lequel la preuve d'achat datée ne peut être fourni.

FR



ELEEEELS



X3

Dispositivo de Masaje Percusivo

Manual de Instrucciones

INALÁMBRICO/RECARGABLE

Batería de iones de Litio de 14.8 V

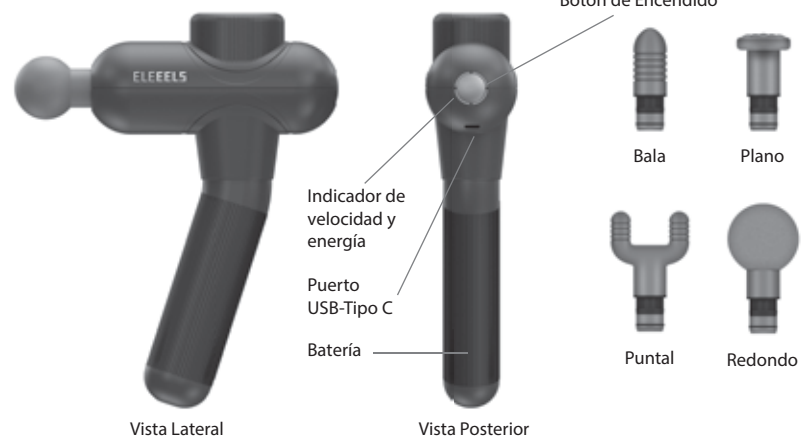
DISEÑO LIVIANO

2 lbs./0.9 Kgs.

Pudimos desarrollar el Dispositivo de Masaje de Percusión ELEEEELS para acelerar la recuperación y prevenir el daño muscular para aliviar el dolor y promover la circulación.

ES

ESPECIFICACIONES



- 1) Motor sin Escobillas de Gran Velocidad (máx. 3200 rpm)
- 2) Tecnología de Movimiento de Resistencia™
- 3) Batería Recargable de iones de Litio (hasta 10 horas de uso por carga)
- 4) Tecnología de Movimiento Silencioso™
- 5) 4 Configuraciones de Velocidad para una presión óptima
- 6) Inalámbrico y Liviano (0.9 kg)
- 7) Botón de Encendido
- 8) Indicador de velocidad y energía

INSTRUCCIONES

POR FAVOR ,DEBE LEER ANTES DE SU USO.

CARGA

- 1) Debe cargar la batería por completo hasta 6 horas antes del primer uso. Para cargar la batería:
- 2) Debe conectar con un Cable USB-Tipo C al puerto de carga.
- 3) La velocidad de carga depende de qué adaptador se use. Sugerimos usar un adaptador que soporte Tipo-C (5V/3A), QC 3.0 o PD (9V/2A) para cargar por completo alrededor de 3 horas.
- 4) Cuando se lleve a cabo la carga, el indicador de Encendido de la luz LED verde parpadea lentamente. Cuando la luz verde deja de parpadear, el dispositivo está cargado por completo.
- 5) El Indicador de Encendido de la luz LED verde muestra el nivel de la batería:

- 9) Aplicadores intercambiables (x4)
- 10) Cable ELEEEELS USB- Tipo C incluido
- 11) Estuche portátil ELEEEELS incluido

Frecuencia de Vibración:

- Nivel 1 (1200 rpm), Nivel 2 (1800 rpm), Nivel 3 (2400 rpm), Nivel 4 (3200 rpm)

Peso: 2 lbs./0.9 Kgs.
Puerto de Carga: USB Tipo-C

ES

- Rojo : 0-10%
- Verde (nivel 1): 11-25%
- Verde (nivel 2): 26-50%
- Verde (nivel 3): 51-75%
- Verde (nivel 4): 76-100%

FUNCIONAMIENTO

- En primer lugar, debe presionar el Botón de Encendido alrededor de 2 segundos para Encender. El indicador de energía de la luz LED verde se encenderá para mostrar el nivel de energía.
- Luego, debe presionar el botón de Encendido varias veces para seleccionar el nivel requerido. El nivel de energía seleccionado actualmente se muestra mediante el indicador de funcionamiento de la luz LED azul.
- Cuando el nivel de la batería es inferior al 10%, el indicador de funcionamiento se vuelve rojo. Continúa el funcionamiento, pero se recomienda recargar la batería.
- Cuando el dispositivo deja de funcionar durante 2 minutos, el indicador de Encendido de la luz LED verde parpadeará 2 veces antes de que el dispositivo se apague de forma automática.
- Ahora puede masajear la parte deseada del cuerpo a la velocidad deseada aplicando presión según sea necesario.
- La pistola de masaje dejará de funcionar después de una sesión de 10 minutos., Presione el botón de encendido para iniciar una nueva sesión.

MANTENIMIENTO, LIMPIEZA Y ALMACENAMIENTO

- Puede usar una toalla ligeramente húmeda para limpiar el dispositivo y un paño suave para secarlo.
- No debe limpiar el dispositivo con productos químicos o alcohol.
- Debe utilizar solamente el y el Cable USB-Tipo C suministrado por ELEEEELS para recargar.

ADVERTENCIAS Y PRECAUCIONES

- No debe sumergir en agua. Mantener alejado de líquidos o fuentes de calor. Mantener los puertos de ventilación libres de polvo y escombros.
- No debe quitar los tornillos ni intentar desmontarlos.
- No lo opere constantemente por más de una hora. Debe permitir que el dispositivo descanse durante 10 minutos antes de volver a usarlo.
- Puede ser usado por adultos solamente. No debe usarlo si está lesionado. Por favor, consulte a su médico antes de usar este producto.

INSTRUCCIONES DE SEGURIDAD

PELIGRO: PARA REDUCIR LOS RIESGOS DE DESCARGAS ELÉCTRICAS, INCENDIOS Y

ES

LESIONES PERSONALES, ESTE PRODUCTO DEBE SER UTILIZADO DE ACUERDO CON LAS SIGUIENTES INSTRUCCIONES:

- Puede ser usado por adultos solamente.
- Aplicar en un área limpia y seca del cuerpo presionando levemente y moverlo por el cuerpo durante aproximadamente 60 segundos por área
- Solo use el dispositivo de masaje de percusión ELEEEELS en el tejido blando del cuerpo, según usted lo desee. No lo use en la cabeza ni en ninguna zona dura ni huesuda del cuerpo. Suspenda su uso de forma inmediata si experimenta algún dolor
- No debe permitir que el dispositivo entre en contacto con el agua.
- No debe dejar caer el dispositivo.
- La recarga solo debe hacerse con el o el Cable USB -Tipo C suministrados.
- No debe manipular ni alterar el dispositivo de ninguna manera.
- Nunca dejar el dispositivo funcionando o cargando sin supervisión.



CLÁUSULA DE EXENCIÓN DE RESPONSABILIDAD

Por favor, no utilizar ELEEEELS X3 ni ningún dispositivo de masaje sin obtener primero la Aprobación de su Médico si tiene alguna de las siguientes condiciones: Embarazo, Neuropatía, Daño en la retina, Usuario con Marcapasos, Cirugía reciente, Epilepsia o Migrañas, Hernias Discales, Espondilolistesis, Espondilólisis o Espondilosis, Reemplazos recientes de Articulaciones, Pernos o Placas quirúrgicas, o si tiene alguna inquietud sobre su Salud Física.

GARANTÍA

SI DENTRO DE UN AÑO DESDE LA FECHA DE COMPRA, ESTE PRODUCTO FALLA POR DEFECTO EN EL MATERIAL O LA MANO DE OBRA DE TRABAJO, ELEEEELS REPARARÁ O REEMPLAZARÁ EL PRODUCTO; O EL/LOS COMPONENTE(S) FALLIDO(S), SIN CARGO.

ESTA GARANTÍA EXCLUYE:

- (a) Daño causado por accidente, abuso o mal manejo durante el transporte;
- (b) Daños derivados del uso de unidades de reparación no autorizada;
- (c) Mal funcionamiento de las unidades que no se utilizan de acuerdo con las Instrucciones de Cuidado de ELEEEELS;
- (d) Daño por el cual el costo de reparación excede el costo del producto;
- (e) Deterioro del producto entregado como resultado de un almacenamiento inadecuado y/o condiciones de protección en las instalaciones del cliente, y
- (f) Cualquier producto para el que no se pueda proporcionar un comprobante de compra con su respectiva fecha.

ES



ELEEEELS



X3 Dispositivo per massaggio a percussione X3

Manuale d'istruzioni

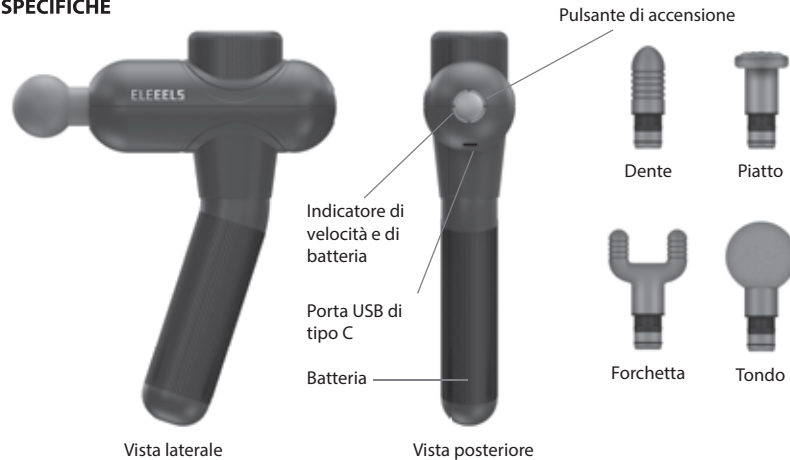
SENZA FILI/RICARICABILE
Batteria agli ioni di litio 14,8V

DESIGN LEGGERO
2 libbre/0,9 Kg

Abbiamo ideato il dispositivo per massaggi a percussione ELEEEELS per accelerare la guarigione, prevenire danni muscolari e per dare sollievo al dolore e favorire la circolazione.

IT

SPECIFICHE



- | | |
|--|--|
| 1) Motore brushless ad alta velocità (max 3200 rpm) | 9) Applicatori intercambiabili (x4) |
| 2) Endurance Motion Technology™ | 10) Cavo USB di tipo C ELEEEELS incluso |
| 3) Batteria agli ioni di litio ricaricabile (fino a 10 ore di utilizzo per carica) | 11) Custodia da viaggio ELEEEELS inclusa |
| 4) Quiet Motion Technology™ | |
| 5) impostazioni di 4 velocità per una pressione ottimale | |
| 6) Senza fili e leggero (0,9 kg) | |
| 7) Pulsante di accensione | |
| 8) Indicatore di velocità e batteria | |
- Frequenza di vibrazione:**
Livello 1 (1200 rpm), Livello 2 (1800 rpm), Livello 3 (2400 rpm), Livello 4 (3200 rpm)
- Peso: 2 libbre/0,9 kg
Porta di ricarica: USB Tipo-C

ISTRUZIONI

SI PREGA DI LEGGERE PRIMA DELL'USO

RICARICA

- Ricaricare completamente la batteria fino a 6 ore prima del primo utilizzo. Per caricare la batteria:
- 1) Collegare con il cavo USB di tipo C alla porta di ricarica.
 - 2) La velocità di ricarica dipende da che adattatore si utilizza. Consigliamo di utilizzare un adattatore di che supporti Tipo C (5V/3A), QC 3.0, oppure PD (9V/2A) per ricaricare completamente il dispositivo in circa 3 ore.

IT

- 3) Durante la ricarica, la luce a LED verde che indica il livello di batteria lampeggerà lentamente. Quando la luce verde smetterà di lampeggiare, il dispositivo sarà completamente carico.
- 4) La luce a LED verde indica il livello di batteria:
 - Rosso: 0-10%
 - Verde (livello 1): 11-25%
 - Verde (livello 2): 26-50%
 - Verde (livello 3): 51-75%
 - Verde (livello 4): 76-100%

FUNZIONAMENTO

- Per prima cosa premere il pulsante di accensione per 2 secondi per accendere il dispositivo. La luce a LED verde si illuminerà per mostrare il livello di batteria.
- Quindi premere il pulsante di accensione ripetutamente per selezionare il livello richiesto. Il livello di potenza selezionato viene mostrato dalla luce a LED blu che indica il funzionamento.
- Quando il livello della batteria è inferiore al 10%, l'indicatore di funzionamento diventa rosso. Il dispositivo continua a funzionare, ma si raccomanda di ricaricare la batteria.
- Quando il dispositivo smette di funzionare per 2 minuti, la luce a LED verde di indicazione della batteria lampeggerà per 2 volte prima che il dispositivo si spenga automaticamente.
- Massaggiare la parte del corpo desiderata alla velocità desiderata applicando pressione a seconda della necessità.
- La pistola massaggiante smetterà di funzionare dopo una sessione di 10 minuti, premere il tasto di accensione per iniziarne un'altra.

MANUTENZIONE, PULIZIA E CONSERVAZIONE

- Utilizzare un panno leggermente umido per pulire il dispositivo e un panno morbido per asciugarlo.
- Non pulire il dispositivo con agenti chimici o con alcol.
- Utilizzare solo e il cavo USB di tipo C dati in dotazione dalla ELEEEELS per la ricarica.

ATTENZIONE

- Non immergere il dispositivo in acqua. Tenerlo lontano da liquidi o da fonti di calore. Mantenere libere da polvere e particelle le porte di ventilazione.
- Non rimuovere le viti o tentare di smontare il dispositivo.
- Non utilizzare il dispositivo in maniera continuativa per più di un'ora. Lasciarlo riposare per 10 minuti prima di riutilizzarlo.
- Da utilizzare esclusivamente su adulti. Non utilizzare se feriti. Consultare il medico prima dell'utilizzo del prodotto.

IT

ISTRUZIONI DI SICUREZZA

PERICOLO: AL FINE DI RIDURRE RISCHI DI SCOSSE ELETTRICHE, INCENDI E FERITE ALLE PERSONE, IL PRODOTTO DEVE ESSERE UTILIZZATO IN CONFORMITÀ ALLE SEGUENTI ISTRUZIONI:

- Utilizzare solo su adulti.
- Applicare su parti del corpo pulite e asciutte, premendo leggermente e muovendosi lungo il corpo per circa 60 secondi a zona
- Utilizzare il dispositivo per massaggio a percussione ELEEEELS solo su tessuti morbidi del corpo a proprio piacimento. Non utilizzare sulla testa o su parti del corpo ossee. Interrompere immediatamente l'uso se si sente dolore.
- Evitare che il dispositivo entri in contatto con l'acqua.
- Evitare di far cadere il dispositivo.
- Ricaricare solo con o il cavo USB di tipo C forniti in dotazione.
- Non manomettere o modificare in alcun modo il dispositivo.
- Non lasciare mai incustodito il dispositivo quando in uso o in carica.



DICHIARAZIONE DI NON RESPONSABILITÀ

Non utilizzare l'ELEEEELS X3 né altri dispositivi per il massaggio senza aver prima ottenuto l'approvazione del medico, se in presenza di una delle seguenti condizioni: gravidanza, neuropatia, danni alla retina, portatori di pace-maker, recenti interventi chirurgici, epilessia o emicrania, ernia al disco, spondilolistesi, spondilolisi o spondilosi, recenti protesi alle articolazioni, piastre o chiodi chirurgici, o in caso di dubbi sul proprio stato di salute.

GARANZIA

QUALORA IL PRODOTTO SI GUASTI ENTRO UN ANNO DALLA DATA DI ACQUISTO A CAUSA DI DIFETTI MATERIALI O DI FABBRICAZIONE, ELEEEELS RIPARERÀ O SOSTITUIRÀ IL PRODOTTO O LE COMPONENTI GUASTE GRATUITAMENTE;

LA PRESENTE GARANZIA ESCLUDE:

- (a) Danni causati da incidenti, abuso o trasporto mal effettuato;
- (b) Danni derivanti dall'utilizzo di componenti da riparazioni non autorizzate;
- (c) Malfunzionamento di componenti che non sono utilizzate in conformità con le istruzioni di cura di ELEEEELS;
- (d) Danni per i quali il costo di riparazione superi il costo del prodotto;
- (e) Deterioramento del prodotto consegnato a causa di conservazione anormale e/o anormali condizioni di cura presso la sede del cliente e
- (f) Prodotti per i quali non possa essere fornita prova d'acquisto datata.

IT



ELEEEELS

X3

Slagmassage
apparat

Brugervejledning

TRÅDLØS OG GENOPLADELIG

14.8 V Lithium-ion Battery

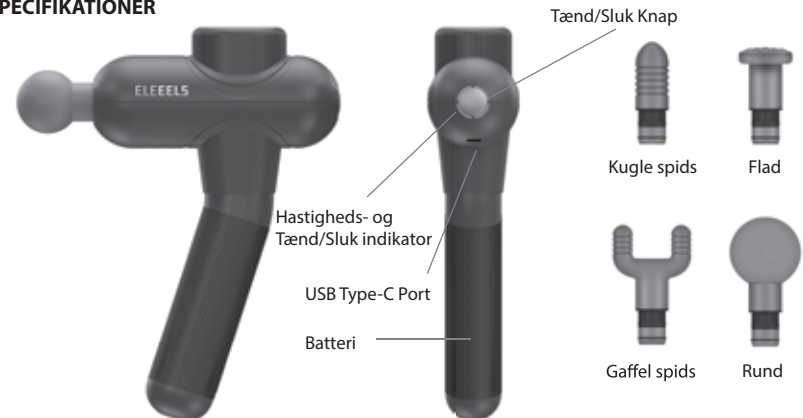
LETVÆGTS DESIGN

2 lbs. / 0.9 kg

ELEEEELS slagmassage apparater er udviklet til hurtigt at afhjælpe muskel skader og lette smerter.

DA/
NO

SPECIFIKATIONER



- 1) High-speed børsteløs motor (max 3200 rpm)
- 2) Robust. Endurance Motion Technology™
- 3) Genopladeligt lithium-ion batteri (op til 10 timers drift per opladning)
- 4) Støjsvag. Quiet Motion Technology™
- 5) 4 forskellige hastighedsindstillinger
- 6) Fuld trådløs og lav vægt (kun 0.9 kg)
- 7) Ét knaps funktion til Tænd/Sluk samt hastighedsregulering
- 8) LED indikator (On/O~/Hastighed)

- 9) Udskiftelige massagehoveder (4 forskellige massage hoveder)
- 10) USB Type-C kabel til opladning er inkluderet (Oplader medfølger ikke)
- 11) Smart opbevaringsku~ert er inkluderet

Vibrations frekvenser:

Level 1 (1200 rpm), Level 2 (1800 rpm),
Level 3 (2400 rpm), Level 4 (3200 rpm)

INSTRUKTIONER

Venligst læs, inden ibrugtagning

OPLADNING

Vi anbefaler at oplade batteriet til 100% første gang. For at oplade batteriet gøres følgende:

- 1) Forbind USB-C kablet til X3 og tilslut derefter kablet til én hvilken som helst kompatibel USB opladningskilde. (opladningskilde er ikke inkluderet.)
- 2) Opladningshastigheden afhænger af hvilken oplader der benyttes. Det anbefales at benytte en AC/DC adaptor der understøtter Type C (5V/3A, QC 3.0) eller med USB Power Delivery (9V/2A) for at oplade til 100% på ca. 3 timer.

DA/
NO

3) Ved opladning vil X3 LED langsomt blinke grønt. Når LED stopper med at blinke så er din ELEEEELS X3 fuldt opladet

4) Den grønne LED indikator viser også opladningsniveauet:

- Rød: 0-10%
- Grøn (level 1): 11-25%
- Grøn (level 2): 26-50%
- Grøn (level 3): 51-75%
- Grøn (level 4): 76-100%

SÅDAN BRUGER DU ELEEEELS X3

- Tænd for X3. Dette gøres ved at trykke og holde power knappen i ca. 2 sekunder. De grønne LED indikatorer vil nu indikere batteriniveauet jf ovenstående tabel. For at starte massage pistolen skal du nu trykke på power knappen (enkelt tryk). Gør dette gentagne gange for at indstille massage hastigheden. Antallet af blå LED lamper indikerer massage hastigheden (1-4). Hvis batteri niveauet kommer ned på 10% eller derunder vil LED skifte til Rød. Du kan fortsætte med at bruge din X3, men det anbefales at oplade snarest.
- Hvis din X3 ikke har været i drift i mere end 2 minutter, så vil den automatisk slukke ned. Den grønne LED vil blinke 2 gange før der auto slukkes.
- Vælg massage hastighed og massage hoved ud fra den type af massage der ønskes.
- Én massage session varer 10 min og derefter stopper X3 automatisk. Tryk på power knappen igen for at starte forfra.

ØVRIGE ANVISNINGER

- Benyt en let fugtig klud eller lignende til rengøring af din X3. Aftør derefter med en tør og blød klud.
- Benyt IKKE stærke kemikalier til rengøring af din X3.
- Benyt KUN det inkluderede USB-C kabel til opladning af din X3.

ADVARSEL OG SIKKERHEDSBEMÆRKNINGER

- Smid ikke X3 ned i vand eller lign. Hold X3 væk fra væsker eller stærk varme.
- Benyt ikke X3 i meget støvede omgivelser.
- Forsøg ALDRIG at åbne/adskille X3.
- Tab eller smid ikke din X3 da den kan blive beskadiget.
- Vi anbefaler at X3 max benyttes i én time ad gangen. Hold derefter 10-15 mins pause inden X3 benyttes igen.
- X3 bør kun benyttes af voksne. Benyt ikke X3 hvis du har skader.

DA/
NO

- Er du i tvivl, så spørg altid din læge om gode råd i forbindelse med slag massage og brugen af massageapparater generelt.
- Benyt X3 på tørre og rene områder af kroppen. Benyt et let tryk og bevæg X3 hen over området i max 60 sekunder per område.
- Benyt KUN ELEEEELS slagmassage enheder på kroppens bløddele (muskler). Og tryk med en let kraft der føles behagelig. Benyt IKKE massagen i hovedet eller på hårde områder af kroppen (knogler eller lignende). Stop massagen øjeblikkeligt hvis der føles ubehagelig smerte.
- Bemærk: Ved brug eller opladning bør X3 altid være indenfor "opsyn".



ANSVARSFRAKRIVELSE

Benyt IKKE ELEEEELS slagmassage apparater uden først at konsultere din læge. Det er dit eget ansvar at sikre, at det er sundhedsmæssigt og sikkerhedsmæssigt forsvarligt at du benytter ELEEEELS slagmassage apparater eller andre massageapparater i øvrigt. Kontakt ALTID din egen læge hvis du er i tvivl om ovenstående!

GARANTI

PRODUKTET ER OMFATTET AF GARANTI I HENHOLD TIL DE LOKALE GARANTIBESTEMMELSER I DET LAND/REGION HVORI PRODUKTET ER KØBT. PRODUKTGARANTIEEN DÆKKER FEJL OG/ELLER DEFEKTER DER SKYLDES MATERIALEFEJL ELLER PRODUKTIONSFEJL. HVIS DER ER TALE OM SÅDANNE FEJL/DEFEKTER VIL ELEEEELS OMKOSTNINGSFRI REPARERE ELLER OMBYTTTE PRODUKTET.

GARANTIEEN DÆKKER IKKE

- (a) Skader forårsaget af uheld, forkert brug/håndtering eller transportskader;
- (b) Skader forårsaget af uautoriseret forsøg på reparation eller lignende;
- (c) Skader som skyldes at produktet ikke er brugt i henhold til de beskrevne anvisninger;
- (d) Skader som skyldes forkert håndtering, opladning eller opbevaring;
- (e) Ved enhver garantisag skal der altid fremvises original gyldig købskvittering

DA/
NO



ELEEEELS

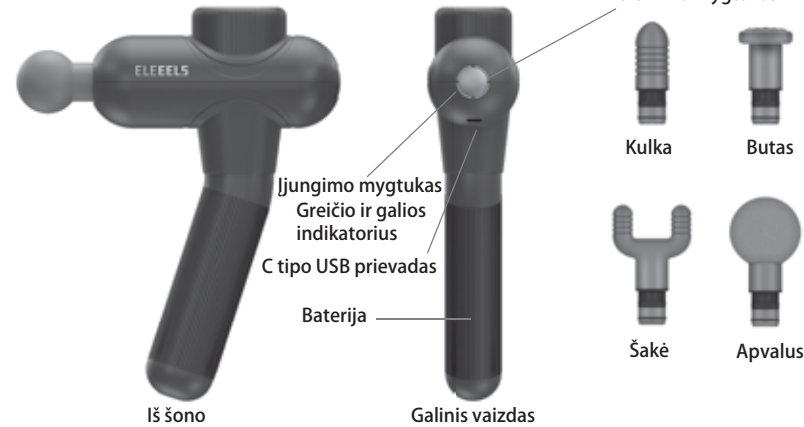
**X3** | percusinis masažo prietaisas

Instrukcijų vadovas

BELAIDAS / PAKRAUJAMAS
14,8 V ličio jonų baterija**LENGVAS DIZAINAS**
2 svarai. / 0,9 kg

Sukūrėme perkusinį masažo įrenginį ELEEEELS, kuris pagreitintų atsigavimą ir apsaugotų nuo raumenų pažeidimo, kad sumažintų skausmą ir pagerintų kraujotaką.

SPECIFIKACIJOS



- Didelio greičio variklis be šepetėlių (maks. 3200 aps./min.)
- Endurance Motion Technology™
- Įkraunama ličio jonų baterija (iki 10 valandų naudojimo vienu įkrovimu)
- Quiet Motion Technology™
- 4 greičio nustatymai optimaliam slėgiui
- Belaidis ir lengvas (0,9 kg)
- Maitinimo mygtukas
- Greičio ir galios indikatorius
- Keičiami aplikatoriai (x4)
- 10) Komplekte ELEEEELS USB Type-C laidas
- 11) Komplekte ELEEEELS nešiojimo dėklas

Vibracijos dažnis:

1 lygis (1200 aps./min.), 2 lygis (1800 aps./min.), 3 lygis (2400 aps./min.), 4 lygis (3200 aps./min.)

Svoris: 2 svarai. / 0,9 kg
Įkrovimo prievadas: C tipo USB

INSTRUKCIJOS

PRAŠOME PERSKAITYTI PRIEŠ NAUDOJANT

Įkrovimas

Prieš naudodami pirmą kartą, visiškai įkraukite akumuliatorių iki 6 valandų. Norėdami įkrauti akumuliatorių:

- Prijunkite C tipo USB kabelį prie įkrovimo prievado.
- Įkrovimo greitis priklauso nuo naudojamo adapterio. Siūloma naudoti C tipo adapterį, palaikantį QC 3.0 (5V/3A) arba PD (9V/2A), kad pilnai įkrautumėte maždaug per 3 valandas.

- Įkrovimo metu žalias LED lemputės maitinimo indikatorius mirksi lėtai. Kai žalia lemputė nustoja mirksėti, prietaisas yra visiškai įkrautas. Žalia LED lemputė išsijungia po 30 sekundžių.
- Žalias LED šviesos maitinimo indikatorius rodo akumuliatoriaus įkrovos lygį:

- Raudona: 0–10 %
- Žalia (1 lygis): 11–25 %
- Žalia (2 lygis): 26–50 %
- Žalia (3 lygis): 51–75 %
- Žalia (4 lygis): 76–100 %

EKSPLOATACIJA

- Pirmiausia 2 sekundes paspauskite maitinimo mygtuką, kad įjungtumėte. Užsidegs žalias LED šviesos maitinimo indikatorius, rodantis galios lygį.
- Tada pakartotinai paspauskite maitinimo mygtuką, kad pasirinktumėte reikiamą lygį. Šiuo metu pasirinktas galios lygis rodomas mėlynos šviesos diodo veikimo indikatoriumi.
- Kai akumuliatoriaus įkrovos lygis yra mažesnis nei 10%, veikimo indikatorius tampa raudonas. Veikimas tęsiamas, tačiau rekomenduojama įkrauti akumuliatorių.
- Kai įrenginys nustoja veikti 2 minutėms, žalias LED šviesos maitinimo indikatorius mirksės 3 kartus, kol įrenginys automatiškai išsijungs.
- Masažuokite norimą kūno vietą norimu greičiu, prirėikite spausdami.

PRIEŽIŪRA, VALYMAS IR SANDĖLIAVIMAS

- Prietaisui valyti naudokite šiek tiek drėgną rankšluostį, o nususinti – minkštu skudurėliu.
- Nevalykite prietaiso chemikalais ar alkoholiu.
- Įkrovimui naudokite tik ELEEEELS pateiktą USB Type-C laidą.

ĮSPĖJIMAI IR ATSARGIAI

- Nenardinkite į vandenį. Laikyti atokiai nuo skysčių ar šilumos šaltinių. Ventilacijos angas laikykite švarias nuo dulkių ir šiukšlių.
- Nenuimkite varžtų ir nebandykite išardyti.
- Nedirbkite nepertraukiamai ilgiau nei vieną valandą. Leiskite įrenginiui pailsėti 10 minučių prieš pakartotinai naudodami.
- Tik suaugusiems. Nenaudoti susižeidus. Prieš naudodami šį produktą pasitarkite su gydytoju.

SAUGOS INSTRUKCIJOS

PAVOJUS: SUMAŽINANT ELEKTROS SMŪGIO, GAISRO IR ASMENS SUŽALOJIMO RIZIKĄ, ŠĮ GAMINĮ BŪTINA NAUDOTI PAGAL TOLIAS INSTRUKCIJAS:

- Tik suaugusiems.
- Tepkite ant švarios, sausos kūno vietos, lengvai paspausdami ir judindami per visą kūną maždaug 60 sekundžių vienoje srityje.
- Perkusinį masažo prietaisą ELEEEELS naudokite tik kūno minkštiesiems audiniams pagal pageidavimą. Nenaudokite ant galvos ar kitų kietų, kauluotų kūno vietų. Nedelsdami nutraukite naudojimą, jei pajusite skausmą.

- Neleiskite, kad prietaisas liestųsi su vandeniu.
- Nenumeskite prietaiso.
- Įkraukite tik su pateiktu USB Type-C laidu.



- Jokių būdu negadinkite ir nekeiskite prietaiso.
- Niekada nepalikite veikiančio arba kraunamo įrenginio be priežiūros.

ATSISAKYMAS

Nenaudokite ELEEEELS X3 ar bet kokio masažo prietaiso prieš tai negavę gydytojo sutikimo, jei turite bet kurią iš šių būklių: nėštumas, neuropatija, tinklainės pažeidimas, širdies stimulatoriaus naudojimas, neseniai atlikta operacija, epilepsija ar migrena, diskų išvarža, spondilolistezė, spondilolizė ar spondilozė, neseniai atlikti sąnarių pakaitalai, chirurginiai smeigtukai ar plokštelės arba nerimaujate dėl savo fizinės sveikatos.

GARANTIJA

JEI PER VIENUS METUS NUO ĮSIGIJIMO DATOS ŠIS PREKĖS SUVEIKS DĖL MEDŽIAGOS AR DARBINĖS TRUKMĖS, ELEEEELS PRADĖS PATAISYTI ARBA PAKEISTI PREKĖ; ARBA GEDANTAS KOMPONENTAS (-AI), NEMOKAMAS

ŠI GARANTIJA NEĮSKAIČIUOTA:

- žala, padaryta dėl nelaimingo atsitikimo, piktnaudžiavimo ar netinkamo elgesio gabenimo metu;
- žala, atsiradusi dėl vienetų naudojimo dėl neteisėto remonto;
- įrenginių, kurie naudojami ne pagal ELEEEELS priežiūros instrukcijas, gedimas;
- žala, kurios remonto kaina viršija gaminio kainą;
- pristatyto produkto gedimas dėl neįprastų laikymo ir (arba) saugos sąlygų kliento patalpose ir
- bet koks produktas, kurio pirkimo įrodymo data negali būti pateikta.



ELEEEELS



X3 振動マッサー器

取扱い説明書

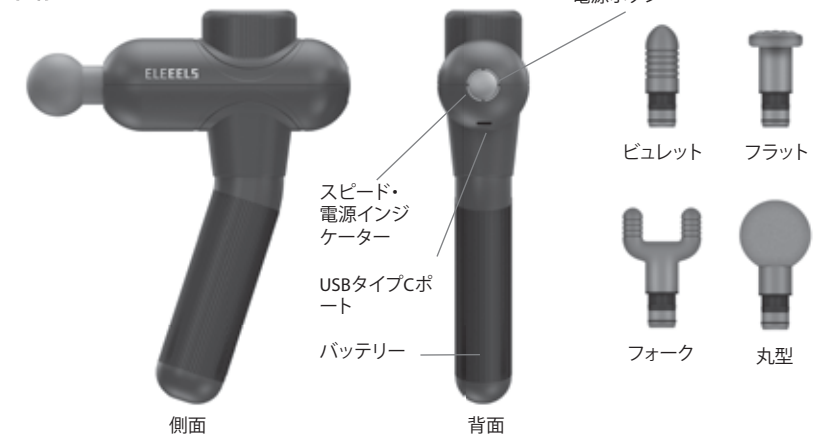
コードレス / 充電式
14.8V リチウムイオンバッテリー

軽量デザイン
2 lbs. / 0.9 kg

当社は筋肉損傷予防、回復促進、痛みの軽減、血液循環促進のためのELEEEELS振動マッサー器を開発しました。

JP

仕様



- 1) 高速、ブラシレスモーター (最高3200 rpm)
- 2) 持続モーション技術™
- 3) 充電式リチウムイオンバッテリー (1回の充電で最大10時間使用可能)
- 4) 静音モーション技術™
- 5) 4段階スピード設定で最適圧力が可能
- 6) コードレスで軽量 (0.9 kg)
- 7) 電源ボタン
- 8) スピード・電源インジケーター
- 9) 交換用アプリケーター (4個)
- 10) ELEEEELS USB タイプC付き
- 11) ELEEEELSキャリーングケース付き

振動数:
レベル1 (1200 rpm)、レベル2 (1800 rpm)、レベル3 (2400 rpm)、レベル4 (3200 rpm)

重量: 2 lbs. / 0.9 kg
充電ポート: USB タイプC

説明

ご使用前にお読みください

充電

初めてのご使用にはバッテリーをフル充電してください(最大6時間)。バッテリーの充電方法は以下の通りです。

- 1) USBタイプCケーブルで充電ポートに接続します。
- 2) 充電速度はアダプターによって異なります。フル充電(約3時間)には、のタイプC

JP

- (5V/3A), QC 3.0, またはPD (9V/2A) 対応アダプターのご使用をお勧めします。
- 3) 充電中は緑色のLEDライト電源インジケーターがゆっくりと点滅します。緑色の点滅が止まれば充電完了です。
- 4) 緑色のLEDライト電源インジケーターはバッテリーレベルを示しています。
 - ・赤: 0~10%
 - ・緑(レベル1): 11~25%
 - ・緑(レベル2): 26~50%
 - ・緑(レベル3): 51~75%
 - ・緑(レベル4): 76~100%

作動

- ・まず、電源ボタンを2秒押ししてスイッチを入れます。緑色のLED電源インジケーターが点灯し、パワーレベルを表示します。
- ・それから電源ボタンを繰り返し押ししてレベルを選択します。選択のパワーレベルは青色のLEDライト作動インジケーターによって表示されます。
- ・バッテリーが10%未満になれば、作動インジケーターは赤色に変わります。作動は継続しますが、バッテリーを充電することをお勧めします。
- ・器具の作動が2分間停止した場合、緑色のLEDライト電源インジケーターが2回点滅して自動的に停止します。
- ・必要に応じて圧力をかけ、マッサージしたい場所をお好みのスピードでマッサージしてください。
- ・マッサージャーは、10分間連続して使用すると自動的に一時停止します。スイッチを押している間、動作は継続します。

メンテナンス、お手入れ、保管

- ・少し湿らせたタオルで器具を拭き、柔らかい布で水気を拭きとってください。
- ・お手入れに化学薬品やアルコールを使用しないでください。
- ・ELEEEELSの充電には、必ず付属のUSBタイプCケーブルをご使用ください。

警告と注意

- ・器具を水に浸けないでください。水気や熱源に近づけないでください。換気ポートはゴミなどが溜まらないようにしてください。
- ・スクリューを取り外したり、分解したりしないでください。
- ・1時間以上作動させないでください。器具を再度使用するには10分間休ませてください。
- ・器具は大人用です。怪我がある場合は使用しないでください。ご使用前に医師にご相談ください。

安全の手引き

危険: 電気ショック、火災、負傷のリスクを軽減するために、本器具は必ず以下の指示通りで使

JP

用ください。

- ・ご使用は大人に限りです。
- ・器具を清潔で乾いた身体の部分にあて、少し抑えながら約60秒間優しく動かしてください。
- ・ELEEEELS振動マッサージ器具はマッサージしたい柔らかい身体部分にのみ使用してください。頭やその他の硬い部分には使用しないでください。痛みを感じたときはすぐに使用を中止してください。
- ・器具を水に触れさせないでください。
- ・器具を落とさないでください。
- ・必ず付属のまたはUSBタイプCケーブルを使用して充電してください。
- ・いかなる方法であっても器具をいじったり、変更したりしないでください。
- ・器具を使用、または充電する時は絶対に放置しないでください。



免責

以下の症状、状態にある場合は、医師の許可なくELEEEELS X3、またはその他のすべてのマッサージ器具を使用しないでください。妊娠中、神経障害、網膜損傷、ペースメーカーを使用している場合、最近手術を受けた場合、てんかん、片頭痛、椎間板ヘルニア、脊椎すべり症、脊椎分離症、脊椎症、最近関節置換術を場合、ピンやプレートを入れる手術をした場合、その他健康上の心配がある場合。

保証

本製品を購入してから1年以内に材料または機構において欠陥があった場合、ELEEEELSは製品または欠陥があった部品を無償で修理または交換します。

ただしこの保証は以下の場合を除きます。

- (a) 事故、誤用、または輸送中の取扱いミスによる損傷。
- (b) 不正な修理をした製品を使用して起きた損傷
- (c) ELEEEELSの指示に従わずに使用をした製品の不具合。
- (d) 製品の価格よりも修理費用が高くなる損傷
- (e) 不適切な保管およびお客様の場所での保存状態から発生する製品の劣化
- (f) 購入証明書がない製品



إخلاء مسؤولية

يرجى عدم استخدام ELEEEELS X3 أو أي جهاز تدليك من دون الحصول أولاً على موافقة الطبيب إذا كان لديك أي من الحالات التالية: الحمل أو الاعتلال العصبي أو التلف الشبكية أو مستخدم جهازه ضبط نبضات القلب أو اجريت جراحة في الاونة الاخيرة أو الصرع أو الصداع النصفي أو فتق بفقرات العمود الفقري أو انزلاق الفقرات أوأونجألل الفَقَّار أو أداءُ الفَقَّار أو عمليات استبدال المفاصل حديثاً أو الابر أو صفايح جراحية أو لديك أي مخاوف بشأن صحتك البدنية.

ضمان

إذا فشل هذا المنتج في غضون سنة واحدة من تاريخ الشراء بسبب عيب في المواد أو التصنيع، فسيحمل ELEEEELS على إصلاح المنتج أو استبداله؛ أو تعطل المكون (المكونات)، مجاناً

يستثنى هذا الضمان:

أ. الضرر الناتج عن الحوادث أو إساءة الاستعمال أو سوء التصرف أثناء النقل؛

ب. الضرر الناتج عن استخدام الوحدات من عمليات إصلاح غير مأذون بها؛

ج. عطل الوحدات التي لا تستخدم وفقاً لتعليمات العناية لـ ELEEEELS ؛

د. الاضرار التي تتجاوز تكلفة إصلاحها تكلفة المنتج؛

هـ. تدهور المنتج الذي تم تسليمه نتيجة للتخزين غير الطبيعي و/أو حماية الظروف في أماكن العمل، و

و. أي منتج لا يمكن تقديم دليل شراء له مؤرخ.

3) أثناء الشحن، يومض مؤشر طاقة مصباح LED الأخضر ببطء، عندما يتوقف المصباح الأخضر عن الوميض يكون الجهاز مشحون بالكامل.

4) يُظهر مؤشر طاقة مصباح LED الأخضر مستوى البطارية:

- الأحمر: 0-10%

- الأخضر (المستوى 1): 11-25%

- الأخضر (المستوى 2): 26-50%

- الأخضر (المستوى 3): 51-75%

- الأخضر (المستوى 4): 76-100%

التشغيل

• أولاً، اضغط على زر الطاقة لمدة ثانيتين لتشغيله، سيضيء مؤشر طاقة مصباح LED الأخضر لعرض مستوى الطاقة

• ثم اضغط على زر الطاقة بشكل متكرر لتحديد المستوى المطلوب. يظهر مستوى الطاقة المحدد حالياً بواسطة مؤشر تشغيل ضوء LED الأزرق.

• عندما يكون مستوى البطارية أقل من 10%، يتحول مؤشر التشغيل إلى اللون الأحمر. يستمر التشغيل، ولكن يوصى بإعادة شحن البطارية.

• عندما يتوقف الجهاز عن التشغيل لمدة دقيقتين، سيومض مؤشر طاقة مصباح LED الأخضر ثلاث مرات قبل أن يتوقف الجهاز عن التشغيل تلقائياً.

• قم بتدليك الجزء المطلوب من الجسم بالسرعة المطلوبة عن طريق الضغط بحسب الحاجة.

• سيتوقف جهاز التدليك تلقائياً بعد 10 دقائق من الاستخدام المتواصل ، طالما يتم الضغط على المفتاح ، فستستمر العملية.

الصيانة والتنظيف والتخزين

• استخدام منشفة رطبة قليلا لتنظيف الجهاز وقطعة قماش ناعمة لتجفيفه.

• لا تنظف الجهاز بالمواد الكيميائية أو الكحول.

• استخدم فقط محول وكابل USB Type-C الذي وفرته ELEEEELS لإعادة الشحن.

التحذيرات والتنبيه

• لا تغمرها بالمياه احتفظ به بعيداً عن السوائل أو مصادر الحرارة. حافظ على منافذ التهوية خالية من الأتربة والحطام.

• لا تقم بإزالة البراغي أو محاولة تفكيكها.

• لا تعمل بشكل مستمر لأكثر من ساعة واحدة. اسمح للجهاز بالراحة لمدة 10 دقائق قبل إعادة الاستخدام.

• الاستخدام للبالغين فقط. لا تستخدمه في حالة حدوث إصابة. استشر طبيبك قبل استخدام هذا المنتج.

تعليمات السلامة

• الخطر: للحد من مخاطر الصدمة الكهربائية والحرق والإصابة الشخصية ، يجب استخدام هذا المنتج وفقاً للتعليمات التالية:

• لاستخدام البالغين فقط.

• ضع على منطقة نظيفة وجافة مغطاة بالقباش من خلال الضغط عليها برفق والحرك عبر الجسم لمدة 60 ثانية تقريباً في كل منطقة

• فقط استخدم جهاز التدليك بالطرق ELEEEELS على النسيج الناعم للجسم كما هو مطلوب. لا تستخدمها على الرأس أو على أي مناطق صلبة من الجسم. توقف عن استخدام الجهاز على الفور إذا شعرت بأي ألم.

• لا تسمح للجهاز بهلامسة الماء.

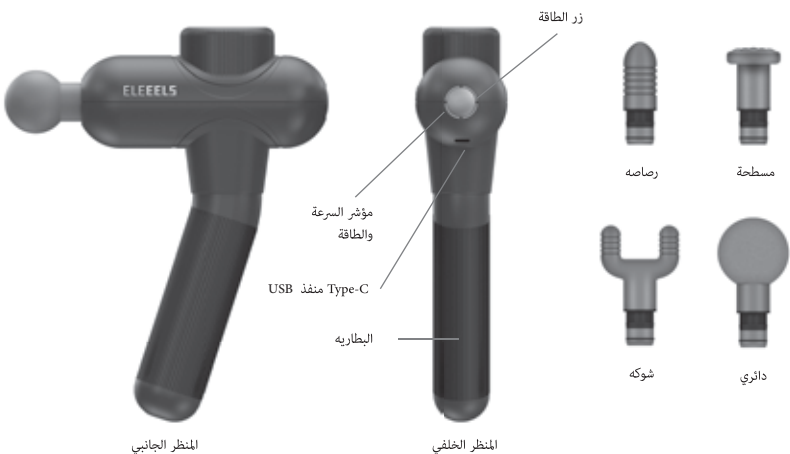
• لا تسقط الجهاز.

• قم بإعادة الشحن فقط باستخدام التيار المتردد أو كابل USB Type-C المصاحب.

• لا تعبث بالجهاز أو تغييره بأي شكل من الأشكال.

• لا تترك الجهاز قيد التشغيل أو قيد الشحن من دون مراقبة أبداً.

المواصفات



زر الطاقة



مصاصة



دائري

شوكه

مؤشر السرعة

والطاقة

USB منفذ Type-C

البطارية

المنظر الخلفي

المنظر الجانبي

10- يتضمن ELEEEELS كابل USB نوع Type-C

11- يتضمن ELEEEELS حقيبة الحمل

تردد الاهتزاز:

المستوى 1 (1200 دورة في الدقيقة)، المستوى 2 (1800 دورة في الدقيقة)،

المستوى 3 (2400 دورة في الدقيقة)، المستوى 4 (3200 دورة في الدقيقة)

الوزن: 2 رطل / 0.9 كجم

منفذ الشحن: Type C يدعم 3.0 QC فولت/3

فولت/2 (أمبير) للشحن السريع(أمبير) أو

تعليمات

يرجى قراءة قبل الاستخدام

الشحن

إشحن البطارية بالكامل لمدة تصل إلى 6 ساعات قبل الإستعمال الأول.لشحن البطارية:

1) توصيل محول مع كابل USB Type-C بمنفذ الشحن.

2) تعتمد سرعة الشحن على ماهو المحول المستخدم، ويقترح استخدام محول Type-C يدعم(QC 3.0 أو 5V/3A أو 9V/2A PD) للشحن الكامل خلال 3 ساعات تقريباً.



ELEEEELS



جهاز تدليك بالطرق

X3

دليل التعليمات

لاسلكي / قابل لإعادة الشحن

بطارية ايون الليثيوم 14.8V

تصميم خفيف الوزن

رطل / 0.9 كجم2

في في ختل ك ل ل د و ت ال ض عل ج ف لت ع ن م ي و شر اع ت ن ال ا ع ي ر س ت ل ELEEEELS ق ر ط ل اب ك ي ل د ت ل ا زا و ج ر ي و ط ت ب ان م ق د ق ل

ة و م د ل ا ة ر و د ل ا ز ي ز ع ت و م ل ا أ