

R3

 | Knee
Massager

Instruction Manual



Vibration
Massage



Hot
Compress



Infrared
Therapy



2-Hour
Battery Life



ELEEEELS

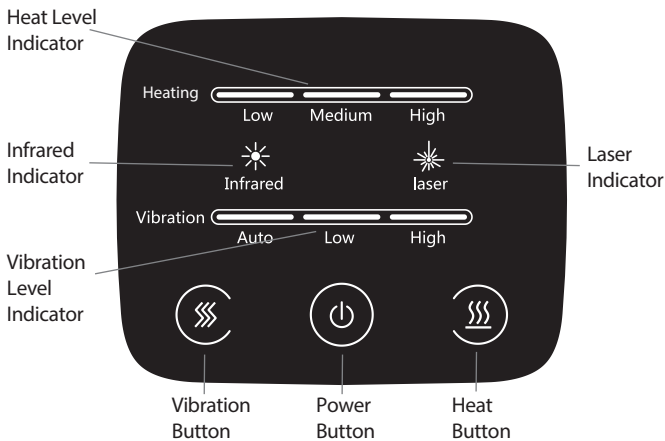
R3 at a Glance



- 1) User-friendly and smart touch panel control
- 2) Built-in 11 red lights
- 3) Infrared laser lamp
- 4) Multi-frequency vibration massage
- 5) Velcro straps
- 6) USB type-c charging port

Specifications

- Rated Voltage: 3.7V
- Input: DC 5V/2A
- Battery Capacity: 3000 mAh
- Rated Power: 10W
- Weight: 720 grams



INSTRUCTIONS

PLEASE READ PRIOR TO USE

CHARGING

- 1) Connect USB Type-C cable to the charging port.
- 2) The charging speed depends on what adapter is used. It is suggested to use an adapter supporting Type C (5V/2A) to fully charge in approximately 3 hours.
- 3) When the power indicator flashes, please recharge the battery.

OPERATING

- First, use the strap to hold the device on the knee joint, and adjust the tightness.
- Then, press the power button for 2 seconds to turn on the device. The default setting is Auto Mode (auto vibration, low heat level, infrared, laser).
- Press the vibration button repeatedly to adjust the vibration level during operation.
- Press the heat button repeatedly to adjust the heat level during operation.
- Press the power button repeatedly to turn on and turn off infrared and laser during operation.
- Press the power button for 2 seconds to turn off the device.
- When the device stops operation after a 10-minute session, press the power button to start a new one.

MAINTENANCE, CLEANING & STORAGE

- Use a slightly damp towel to clean the device and a soft cloth to dry it.
- Do not clean the device with chemicals or alcohol.
- Only use the USB Type-C cable supplied by the ELEELS for recharging.

WARNINGS & CAUTION

- Do not immerse in water. Keep away from liquids or heat sources. Keep ventilation ports free from dust and debris.
- Do not remove screws or attempt to disassemble.
- Do not operate continuously for more than one hour. Allow device to rest for 10 minutes before re-using.
- For adult use only. Do not use if injured. Consult your doctor before using this product.

SAFETY INSTRUCTIONS

DANGER: TO REDUCE RISKS OF ELECTRIC SHOCK, FIRE, AND PERSONAL INJURY, THIS PRODUCT MUST BE USED IN ACCORDANCE WITH THE FOLLOWING INSTRUCTIONS:

- Do not drop the device.
- Do not tamper or alter the device in any way.
- Never leave the device unattended during operating or charging.

DISCLAIMER

Please do not use the ELEEELS R3, or any massage device without first obtaining approval from your doctor if you have any of the following conditions: pregnancy, neuropathy, retinal damage, pacemaker user, recent surgery, epilepsy or migraines, herniated disks, spondylolisthesis, spondylolysis, or spondylosis, recent joint replacements, surgical pins or plates, or you have any concerns about your physical health.

WARRANTY

IF WITHIN ONE YEAR FROM THE DATE OF PURCHASE, THIS PRODUCT FAILS DUE TO A DEFECT IN THE MATERIAL OR WORKMANSHIP, ELEEELS WILL REPAIR OR REPLACE THE PRODUCT; OR FAILED COMPONENT(S), FREE OF CHARGE

THIS WARRANTY EXCLUDES:

- (a) Damage caused by accident, abuse, or mishandling during transport;
- (b) Damage arising from use of units from unauthorized repair;
- (c) Malfunction of units that are not used in accordance with ELEEELS instructions;
- (d) Damage for which the cost of repair exceeds the cost of the product;
- (e) Deterioration of the delivered product resulting from abnormal storage and/or safeguarding conditions on the client's premises, and
- (f) Any product for which a dated proof of purchase cannot be provided.

Please visit below link for instruction manual in other languages:
<http://www.eleeeels.com/im>

R3

 | Knæ
Massager

Instruktionsmanual



Vibrations
massage



Varm
komprimering



Infrarød
terapi



2-timers
batterilevetid



ELEEEELS

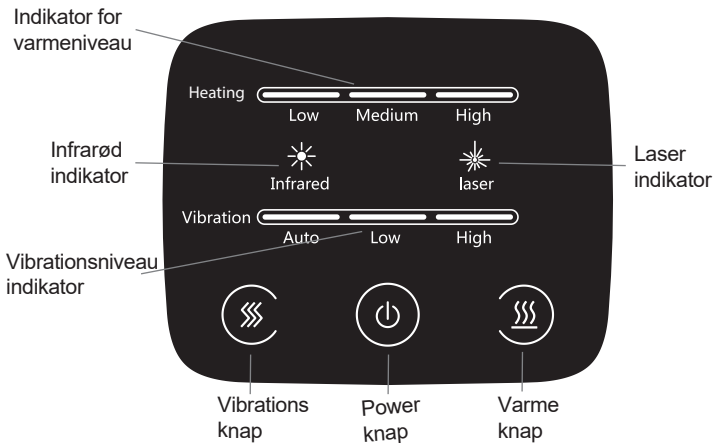
R3 med et blik



- 1) Brugervenlig og smart touch panel kontrol
- 2) Indbygget 11 røde lys
- 3) Infrarød laserlampe
- 4) Multi-frekvens vibrationsmassage
- 5) USB type-c opladningsport
- 6) Velcrobånd

specifikationer

- Nominel spænding: 3,7V
- Indgang: DC 5V/2A
- Batterikapacitet: 3000 mAh
- Nominel effekt: 10W
- Vægt: 720 gram
- Opladningsport: USB Type-C



INSTRUKTIONER

LÆS VENLIGST FØR BRUG

OPLADNING

- 1) Tilslut USB Type-C-kabel til opladningsporten.
- 2) Opladningshastigheden afhænger af hvilken adapter der bruges. Det anbefales at bruge en adapter, der understøtter Type C (5V/2A) for at oplade helt på cirka 3 timer.
- 3) Når strømindikatoren blinker, skal du genoplade batteriet.

DRIFT

- Brug først stroppen til at holde enheden på knæleddet, og juster stramheden.
- Tryk derefter på tænd/sluk-knappen i 2 sekunder for at tænde enheden. Standardindstillingen er Auto Mode (automatisk vibration, lav varme, infrarød, laser).
- Tryk gentagne gange på vibrationsknappen for at justere vibrationsniveauet under drift.
- Tryk gentagne gange på varmeknappen for at justere varmeniveauet under drift.
- Tryk gentagne gange på tænd/sluk-knappen for at tænde og slukke for infrarød og laser under drift.
- Tryk på tænd/sluk-knappen i 2 sekunder for at slukke for enheden.
- Når enheden stopper driften efter en 10-minutters session, skal du trykke på tænd/sluk-knappen for at starte en ny.

VEDLIGEHOLDELSE, RENGØRING OG OPBEVARING

- Brug et let fugtigt håndklæde til at rengøre enheden og en blød klud til at tørre den.
- Rengør ikke enheden med kemikalier eller alkohol.
- Brug kun USB Type-C-kablet leveret af ELEEELS til genopladning.

ADVARSLER OG FORSIGTIG

- Nedsæk ikke i vand. Holdes væk fra væsker eller varmekilder. Hold ventilationsåbningerne fri for støv og snavs.
- Fjern ikke skruer, og forsøg ikke at skille dem ad.
- Kør ikke kontinuerligt i mere end en time. Lad enheden hvile i 10 minutter, før den bruges igen.
- Kun til brug for voksne. Må ikke bruges, hvis du er skadet. Kontakt din læge, før du bruger dette produkt.

SIKKERHEDSINSTRUKTIONER

FARE: FOR AT REDUCERE RISIKOEN FOR ELEKTRISK STØD, BRAND OG PERSONSKADE SKAL DETTE PRODUKT ANVENDES I OVERENSSTEMMELSE MED FØLGENDE INSTRUKTIONER:

- Tab ikke enheden.
- Undlad at manipulere eller ændre enheden på nogen måde.
- Efterlad aldrig enheden uden opsyn under drift eller opladning.

ANSVARFRASKRIVELSE

Undlad venligst at bruge ELEEEELS R3 eller noget massageapparat uden først at have fået din læges godkendelse, hvis du har en af følgende tilstande: graviditet, neuropati, nethindeskade, pacemakerbruger, nylig operation, epilepsi eller migræne, diskusprolaps, spondylolistese, spondylolyse eller spondylose, nylige ledudskiftninger, kirurgiske stifter eller plader, eller du har nogen bekymringer om dit fysiske helbred.

GARANTI

HVIS DETTE PRODUKT INDEN FOR ET ÅR FRA KØBSDATOEN FEJLLER PÅ GRUND AF EN DEFEKT I MATERIALET ELLER UDARBEJDET, VIL ELEEEELS REPARERE ELLER UDSKIFTE PRODUKTET; ELLER FEJLLET KOMPONENT(ER), GRATIS

DENNE GARANTI UDELUKKER:

- (a) Skader forårsaget af uheld, misbrug eller forkert håndtering under transport;
- (b) Skader opstået fra brug af enheder fra uautoriseret reparation;
- (c) Fejlfunktion af enheder, der ikke bruges i overensstemmelse med ELEEEELS instruktioner;
- (d) Skader, hvor omkostningerne ved reparation overstiger produktets omkostninger;
- (e) Forringelse af det leverede produkt som følge af unormal opbevaring og/eller sikring af forhold på bygherrens område, og
- (f) Ethvert produkt, for hvilket et dateret købsbevis ikke kan fremlægges.

R3

Knie
Massagegerät

Bedienungsanleitung



Vibrations
Massage



Heiße
Kompressen



Infrarot
Therapie



2 Stunden
Akkulaufzeit



ELEEEELS

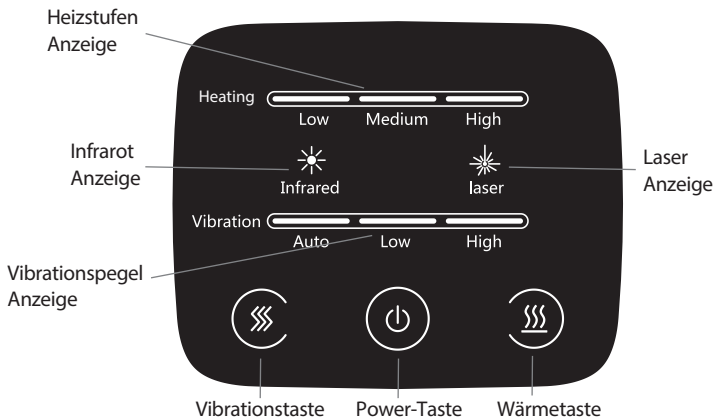
R3 auf einen Blick



- 1) Benutzerfreundliche und intelligente Touchpanel-Steuerung
- 2) Eingebaute 11 rote Lichter
- 3) Infrarot-Laserlampe
- 4) Multifrequenz-Vibrationsmassage
- 5) Klettbänder
- 6) USB-Typ-C-Ladeanschluss

Spezifikationen

- Nennspannung: 3,7 V
- Eingang: DC 5V/2A
- Batteriekapazität: 3000 mAh
- Nennleistung: 10 W
- Gewicht: 720 Gramm
- Ladeanschluss: USB Typ C



ANWEISUNGEN

BITTE VOR DER VERWENDUNG LESEN

AUFLADEN

- 1) Schließen Sie das USB-Typ-C-Kabel an den Ladeanschluss an.
- 2) Die Ladegeschwindigkeit hängt vom verwendeten Adapter ab. Es wird empfohlen, einen Adapter zu verwenden, der Typ C (5 V/2 A) unterstützt, um den Akku in etwa 3 Stunden vollständig aufzuladen.
- 3) Wenn die Betriebsanzeige blinkt, laden Sie bitte den Akku auf.

BETRIEBS

- Halten Sie das Gerät zunächst mit dem Gurt am Kniegelenk fest und stellen Sie die Spannung ein.
- Drücken Sie dann 2 Sekunden lang die Ein-/Aus-Taste, um das Gerät einzuschalten. Die Standardeinstellung ist der Auto-Modus (automatische Vibration, geringe Hitze, Infrarot, Laser).
- Drücken Sie die Vibrationstaste wiederholt, um die Vibrationsstufe während des Betriebs anzupassen.
- Drücken Sie wiederholt die Heiztaste, um die Heizstufe während des Betriebs anzupassen.
- Press the power button repeatedly to turn on and turn off infrared and laser during operation.
- Drücken Sie den Netzschalter 2 Sekunden lang, um das Gerät auszuschalten.
- Wenn das Gerät nach einer 10-minütigen Sitzung den Betrieb einstellt, drücken Sie die Ein-/Aus-Taste, um eine neue Sitzung zu starten.

WARTUNG, REINIGUNG & LAGERUNG

- Verwenden Sie zum Reinigen des Geräts ein leicht feuchtes Handtuch und zum Trocknen ein weiches Tuch.
- Reinigen Sie das Gerät nicht mit Chemikalien oder Alkohol.
- Verwenden Sie zum Aufladen ausschließlich das von ELEEELS mitgelieferte USB-Typ-C-Kabel.

WARNUNGEN UND VORSICHT

- Nicht in Wasser tauchen. Von Flüssigkeiten oder Wärmequellen fernhalten. Halten Sie die Lüftungsöffnungen frei von Staub und Schmutz.
- Entfernen Sie keine Schrauben und versuchen Sie nicht, das Gerät zu zerlegen.

- Nicht länger als eine Stunde ununterbrochen betreiben. Lassen Sie das Gerät 10 Minuten ruhen, bevor Sie es erneut verwenden.
- Nur für den Gebrauch durch Erwachsene. Bei Verletzungen nicht verwenden. Konsultieren Sie Ihren Arzt, bevor Sie dieses Produkt verwenden.

SICHERHEITSHINWEISE

GEFAHR: UM DIE GEFAHR VON STROMSCHLAG, BRAND UND VERLETZUNGEN ZU REDUZIEREN, MUSS DIESES PRODUKT IN ÜBEREINSTIMMUNG MIT DEN FOLGENDEN ANWEISUNGEN VERWENDET WERDEN:

- Lassen Sie das Gerät nicht fallen.
- Manipulieren oder verändern Sie das Gerät in keiner Weise.
- Lassen Sie das Gerät während des Betriebs oder Ladevorgangs niemals unbeaufsichtigt.

HAFTUNGSAUSSCHLUSS

Bitte verwenden Sie den ELEEELS R3 oder ein anderes Massagegerät nicht ohne vorherige Zustimmung Ihres Arztes, wenn Sie an einer der folgenden Erkrankungen leiden: Schwangerschaft, Neuropathie, Netzhautschädigung, Trägerin eines Herzschrittmachers, kürzliche Operation, Epilepsie oder Migräne, Bandscheibenvorfall, Spondylolisthesis, Spondylolyse oder Spondylose, neuer Gelenkersatz, chirurgische Stifte oder Platten, oder Sie haben Bedenken hinsichtlich Ihrer körperlichen Gesundheit.

GARANTIE

FALLS DIESES PRODUKT INNERHALB EINES JAHRES AB KAUFDATUM AUFGRUND EINES MATERIAL- ODER VERARBEITUNGSFEHLERS AUSFÄLLT, REPARIERT ODER ERSETZT ELEEELS DAS PRODUKT; ODER AUSGEFALLENE KOMPONENTEN, KOSTENLOS

DIESE GARANTIE SCHLIESST AUS:

- (a) Schäden, die durch Unfall, Missbrauch oder falsche Handhabung während des Transports verursacht wurden;
- (b) Schäden, die durch die Verwendung von Geräten aufgrund unbefugter Reparatur entstehen;
- (c) (Fehlfunktion von Einheiten, die nicht gemäß den Anweisungen von ELEEELS verwendet werden;
- (d) Schäden, bei denen die Reparaturkosten die Kosten des Produkts übersteigen;
- (e) Verschlechterung des gelieferten Produkts aufgrund unsachgemäßer Lagerung und/oder Sicherstellung der Bedingungen auf dem Gelände des Kunden und
- (f) Jedes Produkt, für das kein datierter Kaufbeleg vorgelegt werden kann.