



ELEEEELS



# G1 Percussive Massage Device

Instruction Manual

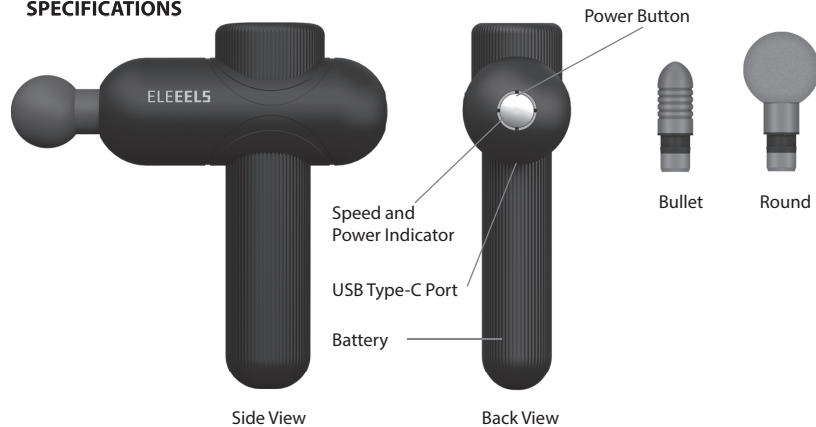
**CORDLESS/RECHARGEABLE**  
14.8 V Lithium-ion Battery

**LIGHTWEIGHT DESIGN**  
1.73 lbs. / 785 g

We have developed the ELEEEELS percussive massage device to accelerate recovery and prevent muscle damage so as to relieve pain and promote circulation.

EN

## SPECIFICATIONS



- 1) High-speed brushless motor (max 3200 rpm)
- 2) Endurance Motion Technology™
- 3) Rechargeable lithium-ion battery (up to 10 hours of use per charge)
- 4) Quiet Motion Technology™
- 5) 4 speed settings for optimal pressure
- 6) Cordless and lightweight (785 g)
- 7) Power button
- 8) Speed and power indicator

- 9) Interchangeable applicators (x2)
- 10) ELEEEELS USB Type-C cable included

Vibration Frequency:  
Level 1 (1200 rpm), Level 2 (1800 rpm)  
Level 3 (2400 rpm), Level 4 (3200 rpm)

Weight: 1.73 lbs. / 785 g  
Charging Port: USB Type-C

## INSTRUCTIONS

PLEASE READ PRIOR TO USE

## CHARGING

Fully charge the battery for up to 6 hours before first use. To charge the battery:

- 1) Connect USB Type-C cable to the charging port
- 2) The charging speed depends on what adapter is used. It is suggested to use an adapter supporting Type C (5V/3A), QC 3.0, or PD (9V/2A) to fully charge in approximately 3 hours.

EN

3) During charging, the green LED light power indicator flashes slowly. When the green light stops flashing, the device is fully charged.

4) The green LED light power indicator shows the battery level:

- Red: 0-10%
- Green (Level 1): 11-25%
- Green (Level 2): 26-50%
- Green (Level 3): 51-75%
- Green (Level 4): 76-100%

## OPERATING

- First, press the power button for 2 seconds to switch on. The green LED light power indicator will light to show the battery level.
- Then, press the power button repeatedly to select the required level. The currently selected power level is shown by the blue LED light operating indicator.
- When the battery level is lower than 10%, the power indicator turns red. Operation continues, but it is recommended to recharge the battery.
- When the device stops operation for 2 minutes, the green LED light power indicator will flash for 2 times before the device shuts off automatically.
- Massage the desired body part at the desired speed by applying pressure as needed.
- When the massage gun stops operation after a 10-minute session, simply press the power button to start a new one.

## MAINTENANCE, CLEANING & STORAGE

- Use a slightly damp towel to clean the device and a soft cloth to dry it.
- Do not clean the device with chemicals or alcohol.
- Only use the USB Type-C cable supplied by the ELEEEELS for recharging.

## WARNINGS & CAUTION

- Do not immerse in water. Keep away from liquids or heat sources. Keep ventilation ports free from dust and debris.
- Do not remove screws or attempt to disassemble.
- Do not operate continuously for more than one hour. Allow device to rest for 10 minutes before re-using.
- For adult use only. Do not use if injured. Consult your doctor before using this product.

EN

## SAFETY INSTRUCTIONS

DANGER: TO REDUCE RISKS OF ELECTRIC SHOCK, FIRE, AND PERSONAL INJURY, THIS PRODUCT MUST BE USED IN ACCORDANCE WITH THE FOLLOWING INSTRUCTIONS:

- Apply to a clean, dry clothed area of the body by lightly pressing and moving across the body for approximately 60 seconds per area.
- Only use the device on the body's soft tissue as desired. Do not use on the head or any hard, bony areas of the body. Discontinue use immediately if experiencing any pain.
- Do not drop the device.
- Do not tamper or alter the device in any way.
- Never leave the device unattended during operating or charging.

## DISCLAIMER

Please do not use the ELEEEELS G1, or any massage device without first obtaining approval from your doctor if you have any of the following conditions: pregnancy, neuropathy, retinal damage, pacemaker user, recent surgery, epilepsy or migraines, herniated disks, spondylolisthesis, spondylolysis, or spondylosis, recent joint replacements, surgical pins or plates, or you have any concerns about your physical health.

## WARRANTY

IF WITHIN ONE YEAR FROM THE DATE OF PURCHASE, THIS PRODUCT FAILS DUE TO A DEFECT IN THE MATERIAL OR WORKMANSHIP, ELEEEELS WILL REPAIR OR REPLACE THE PRODUCT; OR FAILED COMPONENT(S), FREE OF CHARGE

THIS WARRANTY EXCLUDES:

- (a) Damage caused by accident, abuse, or mishandling during transport;
- (b) Damage arising from use of units from unauthorized repair;
- (c) Malfunction of units that are not used in accordance with ELEEEELS care instructions;
- (d) Damage for which the cost of repair exceeds the cost of the product;
- (e) Deterioration of the delivered product resulting from abnormal storage and/or safeguarding conditions on the client's premises, and
- (f) Any product for which a dated proof of purchase cannot be provided.

Please visit below link for instruction manual in other languages:  
<http://www.eleeeels.com/im>

EN



ELEEEELS



ZH

# G1 深層肌肉振擊按摩儀

## 使用說明

### 無線

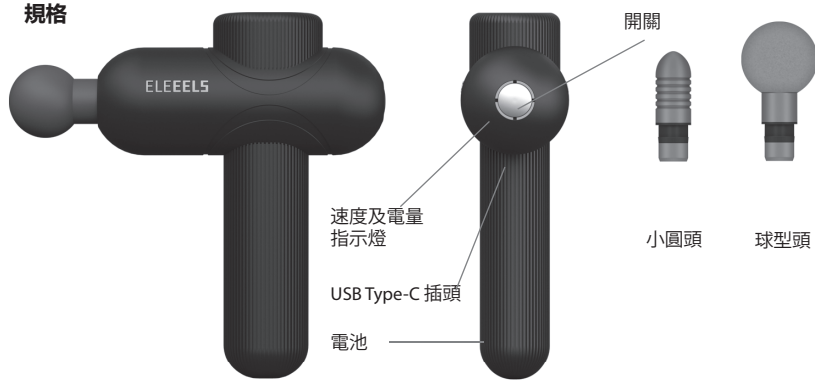
14.8V 高質鋰電池

### 輕巧設計

1.73 lbs. / 785 g

我們開發ELEEEELS 深層肌肉振擊按摩儀, 幫助消費者加速恢復及預防肌肉勞損, 藉此緩解疼痛及促進血液循環

## 規格



側面圖

背面圖

- 1) 高速無刷馬達 (最高轉速達每分鐘3200次)
- 2) 持久動力技術
- 3) 高質鋰電池 (每次充電可持續使用10小時)
- 4) 安靜動力科技
- 5) 提供4 段變速以達到最佳舒緩效果
- 6) 無線操作, 輕巧易用 (785 g)
- 7) 開關
- 8) 速度及電量指示燈

- 9) 2個可換按摩頭
- 10) 備有ELEEEELS USB Type-C 電線

### 振動頻率:

- 第1級 (1200 rpm), 第2級 (1800 rpm), 第3級 (2400 rpm), 第4級 (3200 rpm)

重量: 1.73 lbs. / 785 g

充電口: USB Type-C

## 使用說明

請在使用前閱讀

### 充電

在首次使用前, 請用六小時將電池充滿電。充電流程及須知:

- 1) 連接USB Type-C 電線到充電口。
- 2) 充電速度視乎使用甚麼充電器。我們建議使用支援Type-C (5V/3A), QC 3.0或PD (9V/2A) 的充電器。

ZH

3) 充電過程中, 電池上的綠色電量指示燈會閃爍。當綠色電量指示燈停止閃爍時, 表示充電已完成及電池滿電。

4) 設有電量指示燈以顯示剩餘電量:

- 紅色: 0-10%
- 綠色 (第1級): 11-25%
- 綠色 (第2級): 26-50%
- 綠色 (第3級): 51-75%
- 綠色 (第4級): 76-100%

## 操作

- 首先, 按下開關鍵**2**秒以開啟按摩儀, 綠色電量指示燈會顯示剩餘電量。
- 然後, 再按開關鍵一下以開啟第**1**級模式。之後每續按開關鍵一下, 會分別轉換到第**2**級模式, 第**3**級模式, 以及第**4**級模式。藍色速度顯示燈會顯示出相應模式等級。
- 當電量低於百分之十的時候, 電量指示燈會轉為紅色。操作會繼續進行, 但我們建議要為電池充電。
- 當按摩儀停止運作**2**分鐘, 綠色電量指示燈會閃爍**2**次。然後, 按摩儀會自動關閉。
- 使用者可因應自己的需要, 使用不同模式按摩不同部位, 並配合適當的按壓力度。
- 按摩儀在連續使用10分鐘後會自動暫停, 只要按下開關鍵, 操作變會繼續進行。

## 保養、清潔及貯存

- 可使用微濕毛巾清潔裝置並用柔軟乾布擦拭乾淨。
- 切勿使用含有化學成份或酒精的產品清潔本裝置。
- 只可使用ELEEEELS所提供的**USB Type-C** 電線充電。

## 警告及注意事項

- 切勿浸在水內或放近高溫的地方。保持通風口乾淨, 不被灰塵遮擋。
- 切勿打開螺絲或自行維修。
- 切勿連續使用超過**1**小時, 要讓按摩儀關閉**10**分鐘後才再繼續使用。
- 只供成人使用。如身體有受傷, 使用前請先向醫生詢問意見。

## 安全指引

- 警告: 為減低觸電、火災或受傷風險, 請遵照以下指引使用本產品。
- 本產品祇可在乾爽的身體表面使用。使用時, 可在按摩儀上輕量施加壓力並且慢慢移動, 在同一位置使用時間約為60秒。
  - 請只把按摩儀用在身體的軟組織上。切勿在頭部、骨骼及關節上使用本產品。在使用過程中如發現疼痛, 請立即停止使用。
  - 請勿扔摔按摩儀。

ZH

- 切勿為按摩儀進行任何型式的改動。
- 使用時或充電時, 時刻注意本產品情況。

## 免責聲明

使用ELEEEELS G1或任何按摩儀前, 以下人士請先向醫生取得相關許可: 懷孕、糖尿病、視網膜脫落、使用起搏器人士、剛剛完成手術、癲癇症、偏頭痛、椎間盤突出、脊椎滑脫、脊椎病、近期有關節更換、裝有手術針或手術鋼板、以及任何對健康有懷疑的人士。

## 保養

產品在正常使用的情况下, 如因機器故障、材料或生產工藝等出現問題, ELEEEELS會為客戶提供一年免費保養, 更換零件或產品。

## 保養不包括:

- (a) 不正確使用、儲存、運輸本產品而引致的損壞;
- (b) 使用沒有授權的零件而引致的損壞;
- (c) 沒有按照正常指引使用;
- (d) 造成的損失超越產品的價值;
- (e) 由客戶不正確儲存及保護引起的惡化; 以及
- (f) 未能提供附有日期的購買證明

ZH



ELEEEELS



# G1

Perkussiv  
Massage  
Anordning

Instruktionsmanual

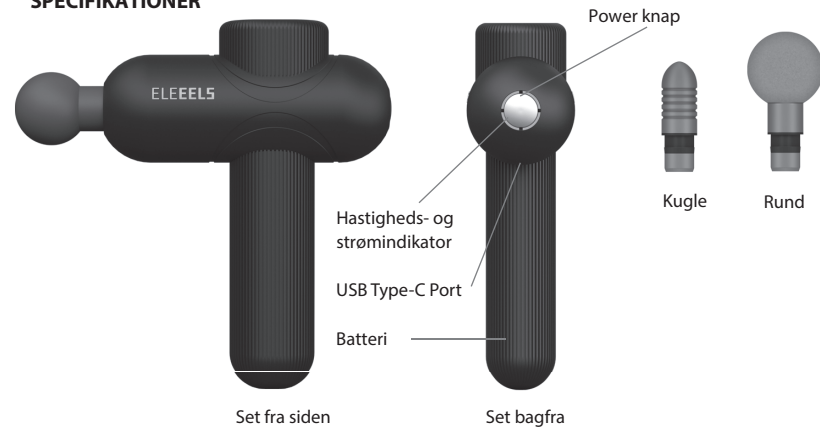
**TRÅDLØS/GENOPLADELIG**  
14,8 V lithium-ion batteri

**LETT DESIGN**  
1,73 lbs. / 785 g

Vi har udviklet ELEEEELS perkussive massageapparat til at accelerere restitutionen og forhindre muskelskader for at lindre smerter og fremme cirkulationen.

DA

## SPECIFIKATIONER



- 1) Højhastigheds børsteløs motor (maks. 3200 rpm)
- 2) Endurance Motion Technology™
- 3) Genopladeligt lithium-ion-batteri (op til 10 timers brug pr. opladning)
- 4) Quiet Motion Technology™
- 5) 4 hastighedsindstillinger for optimalt tryk
- 6) Trådløs og let (785 g)
- 7) Tænd/sluk-knap
- 8) Hastigheds- og effektindikator

## INSTRUKTIONER

LÆS VENLIGST FØR BRUG

## OPLADNING

Oplad batteriet helt i op til 6 timer før første brug. Sådan oplades batteriet:

- 1) Tilslut USB Type-C-kabel til opladningsporten
- 2) Opladningshastigheden afhænger af hvilken adapter der bruges. Det anbefales at bruge en adapter, der understøtter Type C (5V/3A), QC 3.0 eller PD (9V/2A) for at oplade helt på cirka 3 timer.

- 9) Udskiftelige applikatorer (x2)
- 10) ELEEEELS USB Type-C kabel medfølger

Vibrationsfrekvens:  
Niveau 1 (1200 rpm), Niveau 2 (1800 rpm)  
Niveau 3 (2400 rpm), Niveau 4 (3200 rpm)

Vægt: 1,73 lbs. / 785 g  
Opladningsport: USB Type-C

DA

- 3) Under opladning blinker den grønne LED-lys strømindikator langsomt. Når det grønne lys holder op med at blinke, er enheden fuldt opladet.
- 4) Den grønne LED-lys strømindikator viser batteriniveaueu:
  - Red: 0-10%
  - Green (level 1): 11- 25%
  - Green (level 2): 26-50%
  - Green (level 3): 51-75%
  - Green (level 4): 76-100%

## DRIFT

- Tryk først på tænd/sluk-knappen i 2 sekunder for at tænde. Den grønne LED-lys strømindikator lyser for at vise batteriniveaueu.
- Tryk derefter på tænd/sluk-knappen gentagne gange for at vælge det ønskede niveau. Det aktuelt valgte effektniveau vises af den blå LED-lys driftsindikator.
- Når batteriniveaueu er lavere end 10 %, bliver strømindikatoren rød. Driften fortsætter, men det anbefales at genoplade batteriet.
- Når enheden stopper driften i 2 minutter, blinker den grønne LED-lystrømindikator i 2 gange, før enheden automatisk slukker.
- Massér den ønskede kropsdel med den ønskede hastighed ved at trykke efter behov.

- Når massagepistolen stopper efter en 10-minutters session, skal du blot trykke på tænd/sluk-knappen for at starte en ny.

## VEDLIGEHOLDELSE, RENGØRING OG OPBEVARING

- Brug et let fugtigt håndklæde til at rengøre enheden og en blød klud til at tørre den.
- Rengør ikke enheden med kemikalier eller alkohol.
- Brug kun USB Type-C-kablet leveret af ELEEEELS til genopladning.

## ADVARSLER OG FORSIGTIG

- Nedsænk ikke i vand. Holdes væk fra væsker eller varmekilder. Hold ventilationsåbningerne fri for støv og snavs.
- Fjern ikke skruer, og forsøg ikke at skille dem ad.
- Kør ikke kontinuerligt i mere end en time. Lad enheden hvile i 10 minutter, før den bruges igen.
- Kun til brug for voksne. Må ikke bruges, hvis du er skadet. Kontakt din læge, før du bruger dette produkt.

DA

## SIKKERHEDSINSTRUKTIONER

DANGER: TO REDUCE RISKS OF ELECTRIC SHOCK, FIRE, AND PERSONAL INJURY, THIS PRODUCT MUST BE USED IN ACCORDANCE WITH THE FOLLOWING INSTRUCTIONS:

- Påfør på et rent, tørt påklædt område af kroppen ved let at trykke og bevæge hen over kroppen i ca. 60 sekunder pr. område.
- Brug kun enheden på kroppens bløde væv efter ønske. Må ikke bruges på hovedet eller nogen hårde, knoglede områder af kroppen. Afbryd brugen med det samme, hvis du oplever smerter.
- Tab ikke enheden.
- Undlad at manipulere eller ændre enheden på nogen måde.
- Efterlad aldrig enheden uden opsyn under drift eller opladning.

## ANSVARSRFRASKRIVELSE

Undlad venligst at bruge ELEEEELS G1 eller noget massageapparat uden først at have fået din læges godkendelse, hvis du har en af følgende tilstande: graviditet, neuropati, nethindeskade, pacemakerbruger, nylig operation, epilepsi eller migræne, diskusprolaps, spondylolistese, spondylolyse eller spondylose, nylige ledudskiftninger, kirurgiske stifter eller plader, eller du har nogen bekymringer om dit fysiske helbred.

## GARANTI

HVIS DETTE PRODUKT INDEN FOR ET ÅR FRA KØBSDATOEN FEJLLER PÅ GRUND AF EN DEFEKT I MATERIALET ELLER UDARBEJDET, VIL ELEEEELS REPARERE ELLER UDSKIFTE PRODUKTET; ELLER FEJLLET KOMPONENT(ER), GRATIS

DENNE GARANTI UDELUKKER:

- (a) Skader forårsaget af uheld, misbrug eller forkert håndtering under transport;
- (b) Skader opstået fra brug af enheder fra uautoriseret reparation;
- (c) Fejlfunktion af enheder, der ikke bruges i overensstemmelse med ELEEEELS plejeinstruktioner;
- (d) Skader, hvor omkostningerne ved reparation overstiger produktets omkostninger;
- (e) Foringelse af det leverede produkt som følge af unormal opbevaring og/eller sikring af forhold på byggherrens område, og
- (f) Ethvert produkt, for hvilket et dateret købsbevis ikke kan fremlægges.

DA





ELEEEELS



# G1 | Massagepistole

Bedienungsanleitung

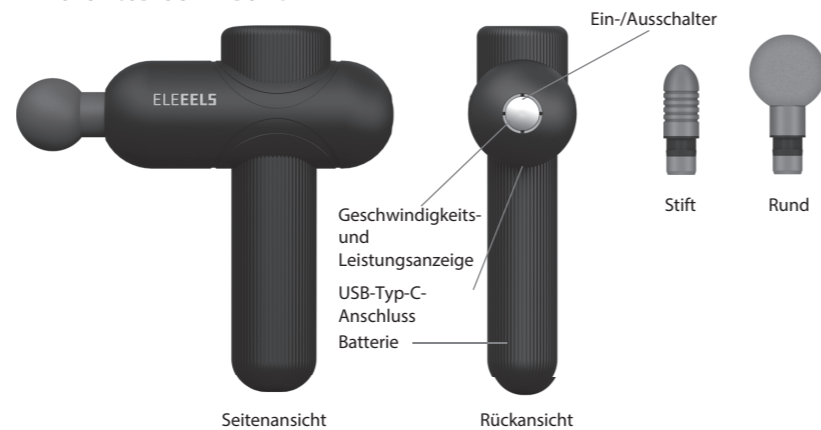
**KABELLOS/WIEDERAUFLADBAR**  
14,8 V Lithium-Ionen-Akku

**LEICHTGEWICHT**  
785 g / 1,73 lbs.

Wir haben das perkussive Massagegerät ELEEEELS entwickelt, um die Regeneration zu beschleunigen und Muskelschäden vorzubeugen, um Schmerzen zu lindern und die Durchblutung zu fördern.

DE

## LEISTUNGSBESCHREIBUNG



- |  |  |
|--|--|
| 1) Bürstenloser Hochgeschwindigkeitsmotor (max. 3200 U / min)                  | 9) Austauschbare Applikatoren (2 Stück)  |
| 2) Endurance Motion Technologie™   | 10) ELEEEELS USB Typ-C Kabel im Lieferumfang enthalten   |
| 3) Wiederaufladbarer Lithium-Ionen-Akku (bis zu 10 Stunden Nutzung pro Ladung) | Schwingungszahl:<br>Stufe 1 (1200 U/min), Stufe 2 (1800 U/min)<br>Stufe 3 (2400 U/min), Stufe 4 (3200 U/min) |
| 4) Quiet Motion Technologie™   | Gewicht: 1.73 lbs. / 785 g   |
| 5) 4 Drehzahlstufen für optimalen Druck  | Ladeanschluss: USB Typ-C   |
| 6) Kabellos und leicht (785 g)   |  |
| 7) Ein- / Ausschalter  |  |
| 8) Geschwindigkeits- und Leistungsanzeige                                      |  |

## ANWEISUNGEN

BITTE VOR GEBRAUCH LESEN

**AUFLADUNG**  
Laden Sie den Akku bis zu 6 Stunden vor dem ersten Gebrauch vollständig auf. So laden Sie den Akku auf:

- Schließen Sie das USB-Typ-C-Kabel an den Ladeanschluss an
- Die Ladegeschwindigkeit hängt davon ab, welcher Adapter verwendet wird. Es wird empfohlen, einen Adapter zu verwenden, der Typ C (5V/3A), QC 3.0 oder PD (9V/2A) unterstützt, um in ca. 3 Stunden vollständig aufgeladen zu werden.

DE

- Während des Ladevorgangs wird die grüne LED-Leuchtanzeige langsam blinken. Wenn das grüne Licht aufhört zu blinken, ist das Gerät vollständig aufgeladen.
- Die grüne LED-Leuchtanzeige zeigt den Batteriestand an:
  - Rot: 0-10%
  - Grün (Stufe 1): 11-25%
  - Grün (Stufe 2): 26-50%
  - Grün (Stufe 3): 51-75%
  - Grün (Level 4): 76-100%

## BEDIENUNG

- Drücken Sie zuerst den Ein-/Ausschalter 2 Sekunden lang, um einzuschalten. Die grüne LED-Leuchtanzeige leuchtet auf, um den Batteriestand anzuzeigen.
- Drücken Sie dann wiederholt den Ein-/Ausschalter, um die gewünschte Stufe auszuwählen. Die aktuell gewählte Leistungsstufe wird durch die blaue LED-Leuchtanzeige angezeigt. Wenn der Akkustand niedriger als 10% ist, leuchtet die Betriebsanzeige rot. Der Betrieb geht weiter, es wird jedoch empfohlen, den Akku wieder aufzuladen.
- Wenn das Gerät den Betrieb für 2 Minuten gestoppt wurde, wird die grüne LED-Leuchtanzeige 2 mal blinken, bevor das Gerät automatisch ausschaltet.
- Massieren Sie das gewünschte Körperteil mit der gewünschten Geschwindigkeit, indem Sie bei Bedarf Druck ausüben.
- Wenn die Massagepistole nach einer 10-minütigen Sitzung den Betrieb beendet, drücken Sie einfach den Ein-/Ausschalter, um einen neuen Durchgang zu starten.

## WARTUNG, REINIGUNG & LAGERUNG

- Verwenden Sie ein leicht feuchtes Handtuch, um das Gerät zu reinigen, und ein weiches Tuch, um es zu trocknen.
- Reinigen Sie das Gerät nicht mit Chemikalien oder Alkohol.
- Verwenden Sie zum Aufladen nur das USB Typ-C Kabel, das von ELEEEELS geliefert wurde.

## WARNUNGEN & VORSICHT

- Tauchen Sie das Gerät nicht in Wasser ein. Von Flüssigkeiten oder Wärmequellen fernhalten. Halten Sie die Lüftungsöffnungen frei von Staub und Schmutz.
- Entfernen Sie keine Schrauben und versuchen Sie nicht das Gerät zu zerlegen.
- Arbeiten Sie nicht länger als eine Stunde ununterbrochen. Lassen Sie das Gerät vor der Wiederverwendung 10 Minuten ruhen.
- Nur für Erwachsene. Nicht verwenden, wenn verletzt. Konsultieren Sie Ihren Arzt, bevor Sie dieses Produkt verwenden.



DE

## SICHERHEITSHINWEISE

GEFAHR: UM DAS RISIKO VON STROMSCHLÄGEN, FEUER UND PERSONENSCHÄDEN ZU VERRINGERN, MUSS DIESES PRODUKT GEMÄß DEN FOLGENDEN ANWEISUNGEN VERWENDET WERDEN:

- Verwenden Sie es auf einem sauberen, trockenen Bereich des Körpers, indem Sie einen Bereich etwa 60 Sekunden pro Bereich leicht drücken und bewegen.
- Verwenden Sie das Gerät nur wie gewünscht auf dem Weichgewebe des Körpers. Nicht auf dem Kopf oder an harten, knöchernen Körperstellen anwenden. Beenden Sie die Anwendung sofort, wenn Schmerzen auftreten.
- Lassen Sie das Gerät nicht fallen.
- Manipulieren oder verändern Sie das Gerät in keiner Weise.
- Lassen Sie das Gerät während des Betriebs oder Ladevorgangs niemals unbeaufsichtigt.

## HAFTUNGSAUSSCHLUSS

Bitte verwenden Sie den ELEEEELS G1 oder ein Massagegerät nicht ohne vorherige Genehmigung Ihres Arztes, wenn Sie an einer der folgenden Erkrankungen leiden: Schwangerschaft, Neuropathie, Netzhautschäden, Herzschrittmacher, kürzlich durchgeführte Operation, Epilepsie oder Migräne, Bandscheibenvorfälle, Spondylolisthesis, Spondylolyse oder Spondylose, kürzlicher Gelenkersatz, chirurgische Stifte oder Platten oder Sie haben Bedenken hinsichtlich Ihrer körperlichen Gesundheit.

## GARANTIE

WENN DIESES PRODUKT INNERHALB EINES JAHRES AB KAUFDATUM AUFGRUND EINES MATERIAL- ODER VERARBEITUNGSFEHLERS FEHLSCHLÄGT, WIRD ELEEEELS DAS PRODUKT REPARIEREN ODER ERSETZEN; ODER AUSGEFALLENE KOMPONENTE(N), KOSTENLOS REPARIEREN ODER ERSETZEN

DIESE GARANTIE SCHLIEßT AUS:

- Schäden, die durch Unfall, Missbrauch oder falsche Handhabung während des Transports verursacht wurden;
- Schäden, die sich aus der Verwendung von Einheiten aus unbefugter Reparatur ergeben;
- Fehlfunktionen von Geräten, die nicht gemäß den ELEEEELS-Pflegeanweisungen verwendet wurden;
- Schäden, für die die Reparaturkosten die Kosten des Produkts übersteigen;
- Verschlechterung des gelieferten Produkts infolge falscher Lagerung und/oder die Bedingungen beim Kunden zu sichern und
- Jedes Produkt, für das kein datierter Kaufbeleg vorgelegt werden kann.

Bitte besuchen Sie den folgenden Link für eine Bedienungsanleitung in anderen Sprachen:  
<http://www.eleeels.com/im>